



RELATÓRIO DE CONTROLE INTERNO MARÇO / 2022



Prefeitura Municipal de Álvares Machado

Relatório de Controle Interno

Janeiro a Março de 2022

Apresentação

O Controle Interno da Prefeitura Municipal de Álvares Machado, embasado no regulamento nº 2926/16 de 1 de Janeiro de 1900 em atendimento aos artigos 31, 70 e 74 da Constituição Federal de 1988, artigo 54, parágrafo único, e artigo 59, ambos da Lei de Responsabilidade Fiscal, artigos 75 a 80 da Lei nº 4.320/1964 e Comunicado SDG 035/2015 do Tribunal de Contas do Estado de São Paulo, apresenta o **Relatório de Controle Interno do mês de março do exercício de 2022.**

As análises apresentam a situação orçamentária, financeira e patrimonial, e as informações foram extraídas dos arquivos xml remetidos pela municipalidade para o Sistema Audesp.

O relatório está de acordo com normas aplicáveis ao Controle Interno e foi elaborado em concordância com os artigos 66, 67 e 68 das Instruções nº 01/2020 do Tribunal de Contas do Estado de São Paulo.

O responsável pelo Controle Interno na conclusão de seus trabalhos, apresenta as análises realizadas, abordando os seguintes itens:

- 01. Avaliação da Gestão Orçamentária**
- 02. Avaliação das Alterações Orçamentárias**
- 03. Avaliação da Execução Financeira**
- 04. Avaliação das Conciliações Bancárias**
- 05. Avaliação dos Restos a Pagar**
- 06. Aplicação dos Recursos no Ensino (art. 212, CF)**
- 07. Aplicação dos Recursos no FUNDEB**
- 08. Aplicação dos Recursos na Saúde (art. 77, § 4º, inc. III, ADCT CF)**
- 09. Avaliação dos Recursos da COVID-19**
- 010. Limite da Despesa com Pessoal (art. 22, LRF)**
- 011. Precatórios Judiciais (EC 62/2009; art. 100, CF)**
- 012. Dívida Consolidada**
- 013. Resultado Nominal**
- 014. Resultado Primário**
- 015. Alienação de Ativos**
- 016. DCL, Operações de Créditos, Avals e Garantias**
- 017. Avaliação da Arrecadação de Dívida Ativa**
- 018. Avaliação dos Créditos em Dívida Ativa**
- 019. Avaliação do Recolhimento com Encargos Sociais**
- 020. Avaliação dos Repasses ao Terceiro Setor**
- 021. Avaliação dos Bens Móveis e Imóveis**
- 022. Avaliação dos Repasses Mensais ao Legislativo**
- 023. Avaliação das Licitações e Contratações Diretas**
- 024. Avaliação de Estoques em Almoxarifado**
- 025. Despesas com Adiantamento**
- 026. Acompanhamento de Obrigações do Sistema AUDESP**
- 027. Avaliação dos Projetos de Governo Previstos no Orçamento**
- 028. Avaliação das Atividades de Governo Previstas no Orçamento**
- 029. Conclusão**



Prefeitura Municipal de Álvares Machado

Relatório de Controle Interno

Janeiro a Março de 2022

01. Avaliação da Gestão Orçamentária

A Lei Municipal nº , de DATA INVÁLIDA , que aprovou o orçamento do Município para o exercício de 2022, estimou a **RECEITA** em R\$ **76.000.000,00** e fixou a **DESPESA** em R\$ **76.000.000,00**.

RESULTADO DA EXECUÇÃO ORÇAMENTÁRIA					
	PREVISÃO ATUALIZADA	PREVISTO ATÉ O MÊS	REALIZADO NO MÊS	REALIZADO ATÉ O MÊS	% AH
RECEITA CORRENTE	74.958.523,50	17.922.445,19	8.082.537,94	25.129.529,75	33,52
IMPOSTOS, TAXAS E CONTRIBUIÇÕES DE MELHORIA	12.306.409,50	2.942.450,05	1.137.007,32	3.569.820,17	29,01
RECEITA PATRIMONIAL	867.663,00	207.456,50	142.247,02	400.680,35	46,18
RECEITA DE SERVIÇOS	31.164,00	7.451,25	0,00	0,00	0,00
TRANSFERÊNCIAS CORRENTES	61.565.741,20	14.720.245,56	6.776.523,68	21.078.198,88	34,24
OUTRAS RECEITAS CORRENTES	187.545,80	44.841,83	26.759,92	80.830,35	43,10
RECEITA DE CAPITAL	1.041.476,50	249.014,94	239.482,34	300.231,53	28,83
ALIENAÇÃO DE BENS	22.260,00	5.322,32	0,00	0,00	0,00
TRANSFERÊNCIAS DE CAPITAL	1.019.216,50	243.692,62	239.482,34	300.231,53	29,46
TOTAL DA RECEITA	76.000.000,00	18.171.460,13	8.322.020,28	25.429.761,28	33,46
	PREVISTO ATÉ O MÊS	EMPENHADO % AH	LIQUIDADO % AH	PAGO % AH	
DESPESA CORRENTE	70.800.220,00	27.720.927,32 39,15	16.740.785,97 23,64	13.218.326,47 18,66	
PESSOAL E ENCARGOS SOCIAIS	32.157.140,00	7.635.435,54 23,74	7.443.032,31 23,14	5.397.166,39 16,78	
JUROS E ENCARGOS DA DÍVIDA	5.000,00	0,00 0,00	0,00 0,00	0,00 0,00	
OUTRAS DESPESAS CORRENTES	38.597.070,00	20.085.491,78 52,03	9.297.753,66 24,08	7.821.160,08 20,26	
RESERVA DE CONTINGÊNCIA	41.010,00	0,00 0,00	0,00 0,00	0,00 0,00	
DESPESA DE CAPITAL	6.306.600,00	2.256.667,14 35,78	810.176,26 12,84	780.753,26 12,37	
INVESTIMENTOS	6.303.600,00	2.256.667,14 35,79	810.176,26 12,85	780.753,26 12,38	
AMORTIZAÇÃO DA DÍVIDA	3.000,00	0,00 0,00	0,00 0,00	0,00 0,00	
TOTAL DA DESPESA ()	77.106.820,00	29.977.594,46 38,87	17.550.962,23 22,76	13.999.079,73 18,15	
RESULTADO ORÇAMENTÁRIO ()		-4.547.833,18 -17,88	7.878.799,05 30,98	11.430.681,55 44,95	

De acordo com o comportamento das receitas arrecadadas e despesas empenhadas, foi constatado o resultado orçamentário deficitário na despesa empenhada, e superavitário na despesa liquidada e paga.

Com relação ao comportamento da arrecadação de receitas, constatamos uma situação favorável, em virtude da tendência de superávit de arrecadação.

Ao fazer a análise somente das Receitas Correntes constatamos a tendência de cumprimento das metas de arrecadação estabelecidas na Lei Orçamentária Anual, uma vez que o valor arrecadado é superior ao estimado para o período.

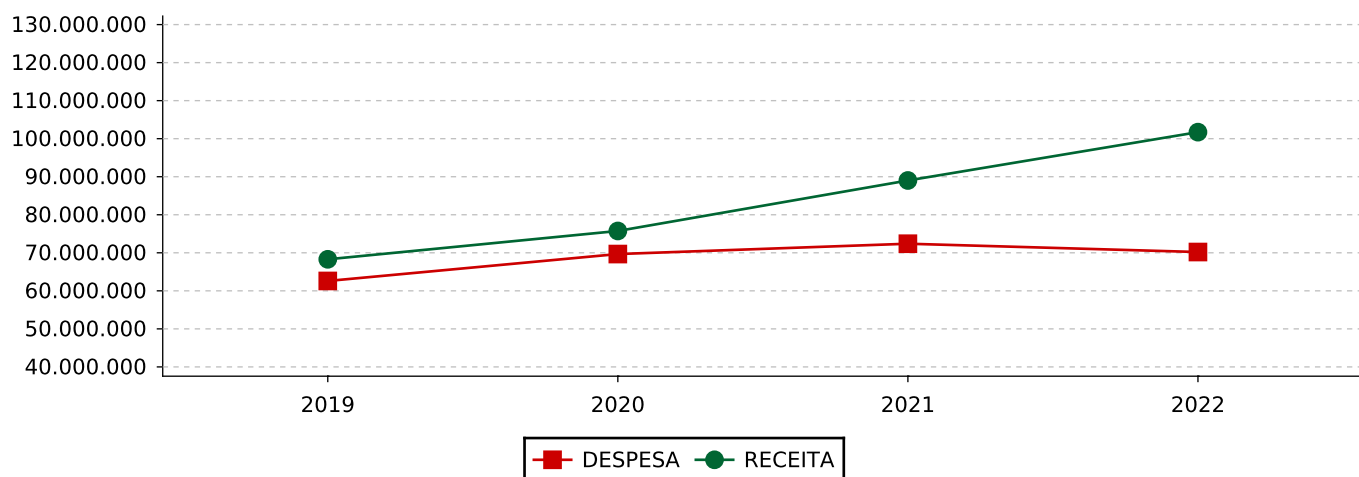
No gráfico a seguir demonstramos o comparativo entre a receita realizada e despesa liquidada dos últimos três exercícios, e a projeção para o exercício atual de acordo com a metodologia descrita abaixo o quadro.



Prefeitura Municipal de Álvares Machado

Relatório de Controle Interno

Janeiro a Março de 2022



Nota Explicativa: O método de cálculo para projeção de receitas e despesas considera o valor arrecadado e liquidado até o período, dividido pelo número de meses até o mês atual e multiplicado pelos meses restantes do exercício.

No quadro abaixo demonstramos o Resultado Orçamentário calculado pela Despesa Empenhada e Fonte de Recurso.

ANÁLISE POR FONTES DE RECURSOS				
	ARRECADADA	EMPENHADA	RESULTADO	%
RECURSOS PRÓPRIOS	16.084.106,81	20.767.218,92	-4.683.112,11	-29,11
RECURSOS ESTADUAIS	6.663.100,40	5.026.097,96	1.637.002,44	24,56
RECURSOS FEDERAIS	2.682.554,07	4.184.277,58	-1.501.723,51	-55,98
TOTAL DA RECEITA	25.429.761,28	29.977.594,46	-4.547.833,18	-17,88

De acordo com a tabela acima, constata-se um resultado orçamentário deficitário na fonte de recurso próprio na ordem de **R\$ -4.683.112,11**, que corresponde a **-29,11%** do saldo orçamentário disponível. Na fonte de recurso estadual verifica-se um resultado orçamentário superavitário de **R\$ 1.637.002,44** representando **24,56%** do saldo orçamentário disponível. Na fonte de Recurso Federal, percebe-se um resultado orçamentário deficitário de **R\$ -1.501.723,51** representando **-55,98%** do saldo orçamentário disponível.

Nota Conclusiva do Controlador:

Mesmo com o superávit de arrecadação, mas dando atenção as despesas empenhadas, foi dado ciência ao Tesoureiro e ao Chefe do Executivo.



Prefeitura Municipal de Álvares Machado

Relatório de Controle Interno

Janeiro a Março de 2022

02. Avaliação das Alterações Orçamentárias

O quadro a seguir apresenta as alterações orçamentárias mediante abertura de créditos adicionais previstos pela Lei Federal n. 4.320/64 e transposição, remanejamento e transferência autorizados na Lei de Diretrizes Orçamentária e Constituição Federal.

ALTERAÇÕES ORÇAMENTÁRIAS							
LEGISLAÇÃO		SUPLEMENTAÇÃO			ESPECIAL/EXTRAORDINÁRIO		
NÚMERO	LEI DATA	ANULAÇÃO	EXCESSO	SUPERÁVIT/OPER. CRÉDITO	ANULAÇÃO	EXCESSO	SUPERÁVIT/OPER. CRÉDITO
DEC 3016/2022	LOA 12/1/22	0,00	1.606.820,00	0,00	0,00	0,00	0,00
DEC 3020/2022	LOA 2/3/22	2.467.300,00	0,00	0,00	0,00	0,00	0,00
DEC 3022/2022	LOA 16/3/22	0,00	0,00	2.200.000,00	0,00	0,00	0,00
TOTAL		2.467.300,00	1.606.820,00	2.200.000,00	0,00	0,00	0,00
PERCENTUAL			8,56%			0,00%	

Conforme apresentado no quadro acima, as alterações orçamentárias mediante abertura de créditos suplementares foram na ordem **8,55%** e os créditos especiais e extraordinários representaram **0,00%** da despesa inicial fixada (**R\$ 73.300.000,00**).

No quadro abaixo demonstramos as alterações orçamentárias abertos com base na autorização prevista na Lei Orçamentária Anual e Lei de Diretrizes Orçamentária.

CRÉDITOS ADICIONAIS ABERTOS POR DECRETO		
Tipo de Crédito	LOA	LDO
Suplementação	6.274.120,00	0,00
Especial/Extraordinário	0,00	0,00
TOTAL	6.274.120,00	0,00
% DA DESPESA FIXADA INICIAL (73.300.000,00)	8,56%	0,00%

Como podemos observar, no quadro acima, os créditos adicionais abertos com base na autorização prevista na Lei Orçamentária Anual foram na ordem de **8,56%** da despesa inicialmente fixada, ficando acima do limite autorizado na Lei Orçamentária Anual (percentual autorizado de **0,00%**).

CÓPIA DE DOCUMENTO ASSINADO DIGITALMENTE POR: MARLENE KNASEL VORPAGEL. Sistema e-TCESP. Para obter informações sobre assinatura e/ou ver o arquivo original
acesse <http://e-processo.tce.sp.gov.br> - link 'Validar documento digital' e informe o código do documento: 4-2-PRE-96SW-64CX-A11D



Prefeitura Municipal de Álvares Machado

Relatório de Controle Interno

Janeiro a Março de 2022

03. Avaliação da Execução Financeira

A execução financeira Entidade apresentada no quadro a seguir, especifica o resultado dos saldos de bancos com as despesas liquidadas e não liquidadas a pagar.

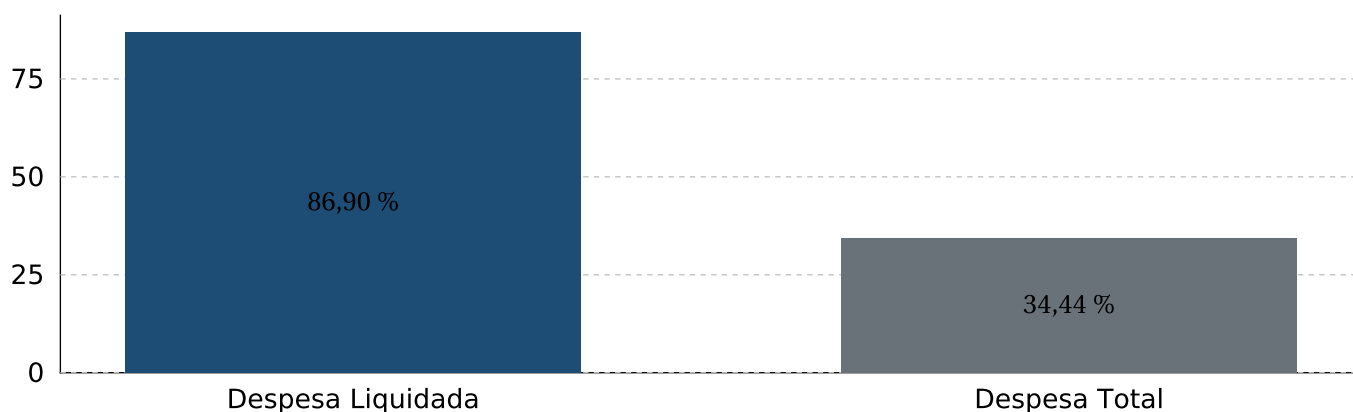
RESULTADO FINANCEIRO	VALORES	%
ATIVO FINANCEIRO ¹	28.719.846,57	
(-) DESPESAS À PAGAR - LIQUIDADAS ²	3.761.738,37	86,90
(=) SUPERÁVIT PELA DESPESA LIQUIDADA	24.958.108,20	
PASSIVO FINANCEIRO ³	18.825.963,39	
(=) SUPERÁVIT PELA DESPESA TOTAL	9.893.883,18	34,44

Nota Explicativa: ¹Ativo Financeiro: Disponibilidades e Haveres Financeiros, ²Despesas à Pagar - Liquidadas: Despesas a pagar processadas de curto prazo,

³Passivo Financeiro: Todas as despesas a pagar processadas e não processadas.

Abaixo o gráfico com o resultado financeiro da despesa liquidada a pagar e despesa total a pagar.

Resultado Financeiro



Conclui-se do quadro acima um Resultado Financeiro superavitário, demonstrando que a Prefeitura possui disponibilidade financeira frente as despesas a pagar liquidadas, constatando neste caso que a disponibilidade financeira é superior as despesas efetivamente realizadas e pendentes de pagamento.

Em outra análise, quando comparada a disponibilidade financeira frente as despesas a pagar LIQUIDADAS e as ainda NÃO LIQUIDADAS, constata-se um Resultado Financeiro superavitário.

ANÁLISE POR FONTE DE RECURSOS						
DESCRIÇÃO	BANCOS/CAIXA	RESTOS PAGAR EXERC. ANTER.		À PAGAR NO EXERCÍCIO	RESULTADO	%
		PROCESSADO	NÃO PROC. LIQ.			
1 - RECURSOS PRÓPRIOS	13.867.784,89	157.025,25	15.786,60	2.109.489,60	11.585.483,44	83,54
2 - RECURSOS ESTADUAIS	7.813.341,60	0,00	21.622,00	1.020.991,46	6.770.728,14	86,65
5 - RECURSOS FEDERAIS	5.250.057,77	862,00	14.560,02	421.401,44	4.813.234,31	91,67
TOTAL	26.931.184,26	157.887,25	51.968,62	3.551.882,50	23.169.445,89	91,67

De acordo com a tabela acima, constata-se um resultado orçamentário superavitário na fonte de Recurso Próprio na ordem de **R\$ 11.585.483,44**, que corresponde a **83,54%** do saldo bancário disponível. Na fonte de Recurso Estadual verifica-se um resultado orçamentário superavitário de **R\$ 6.770.728,14** representando **86,65%** do saldo bancário disponível. Na fonte de Recurso Federal, percebe-se um resultado



Prefeitura Municipal de Álvares Machado

Relatório de Controle Interno

Janeiro a Março de 2022

orçamentário superavitário de **R\$ 4.813.234,31** representando **91,67%** do saldo bancário disponível.

No quadro a seguir apresentamos o índice de liquidez imediata, demonstrado no Balanço Patrimonial da Prefeitura.

ÍNDICE DE LIQUIDEZ IMEDIATA	DISPONÍVEL	26.931.184,26	6,46
	PASSIVO CIRCULANTE	4.169.698,81	

Considerando o resultado financeiro apurado, verifica-se que a Prefeitura **possui** liquidez face aos compromissos de curto prazo, conforme apresentado acima.

CÓPIA DE DOCUMENTO ASSINADO DIGITALMENTE POR: MARLENE KNASEL VORPAGEL. Sistema e-TCESP. Para obter informações sobre assinatura e/ou ver o arquivo original
acesse <http://e-processo.tce.sp.gov.br> - link 'Validar documento digital' e informe o código do documento: 4-2-PRE-96SW-64CX-A11D



Prefeitura Municipal de Álvares Machado

Relatório de Controle Interno

Janeiro a Março de 2022

04. Avaliação das Conciliações Bancárias

O quadro a seguir demonstra as conciliações bancárias comparando o saldo da contabilidade com o saldo do extrato bancário.

CONTA BANCÁRIA	BANCO	SALDO CONTABILIDADE	DIFERENÇA
BANCO DO BRASIL S.A. / 890-7 / 100129-9	118,25	117,39	0,86
HISTÓRICO	DATA	VALOR	
ref. juros de apl. março/22	31/03/2022	-0,86	
TOTAL			-0,86
BANCO DO BRASIL S.A. / 890-7 / 100138-8	24.764,91	24.584,55	180,36
HISTÓRICO	DATA	VALOR	
ref. juros de apl.março/22	31/03/2022	-180,36	
TOTAL			-180,36
BANCO DO BRASIL S.A. / 890-7 / 100141-8	630,09	625,50	4,59
HISTÓRICO	DATA	VALOR	
ref. juros de apl.março/22	31/03/2022	-4,59	
TOTAL			-4,59
BANCO DO BRASIL S.A. / 890-7 / 100142-6	6.708,37	6.659,51	48,86
HISTÓRICO	DATA	VALOR	
ref. juros de apl.março/22	31/03/2022	-48,86	
TOTAL			-48,86
BANCO DO BRASIL S.A. / 890-7 / 100164-7	796,36	790,56	5,80
HISTÓRICO	DATA	VALOR	
ref. juros de apl.março/22	31/03/2022	-5,80	
TOTAL			-5,80
BANCO DO BRASIL S.A. / 890-7 / 100171-X	23.705,81	23.533,17	172,64
HISTÓRICO	DATA	VALOR	
ref. juros de apl.março/22	31/03/2022	-172,64	
TOTAL			-172,64
BANCO DO BRASIL S.A. / 890-7 / 105471-6	27.940,50	27.738,77	201,73
HISTÓRICO	DATA	VALOR	
ref. juros de aplicação março/22	31/03/2022	-201,73	
TOTAL			-201,73
BANCO DO BRASIL S.A. / 890-7 / 106020-1	143.579,20	142.533,55	1.045,65
HISTÓRICO	DATA	VALOR	
ref. juros de apl.março/22	31/03/2022	-1.045,65	
TOTAL			-1.045,65
BANCO DO BRASIL S.A. / 890-7 / 109422-X	950,45	943,53	6,92
HISTÓRICO	DATA	VALOR	
ref. juros de apl.março/22	31/03/2022	-6,92	
TOTAL			-6,92
BANCO DO BRASIL S.A. / 890-7 / 109466-1	16.209,16	16.088,11	121,05
HISTÓRICO	DATA	VALOR	
ref. juros de apl. março/22	31/03/2022	-132,05	
ref. tarifa bancaria março/22	31/03/2022	11,00	
TOTAL			-121,05
BANCO DO BRASIL S.A. / 890-7 / 109467-X	43.291,42	43.017,91	273,51



Prefeitura Municipal de Álvares Machado

Relatório de Controle Interno

Janeiro a Março de 2022

CONTA BANCÁRIA	BANCO	SALDO CONTABILIDADE	DIFERENÇA
HISTÓRICO	DATA	VALOR	
ref. juros de apl. março/22	31/03/2022	-284,51	
ref. tarifa bancaria março/22	31/03/2022	11,00	
TOTAL			-273,51
BANCO DO BRASIL S.A. / 890-7 / 109468-8	7.684,93	7.648,84	36,09
HISTÓRICO	DATA	VALOR	
ref. juros de apl.março/22	31/03/2022	-47,09	
ref. tarifa bancaria março/22	31/03/2022	11,00	
TOTAL			-36,09
BANCO DO BRASIL S.A. / 890-7 / 109470-X	31.849,12	31.617,17	231,95
HISTÓRICO	DATA	VALOR	
ref. juros de apl. março/22	31/03/2022	-231,95	
TOTAL			-231,95
BANCO DO BRASIL S.A. / 890-7 / 109472-6	14.788,25	14.683,87	104,38
HISTÓRICO	DATA	VALOR	
ref. juros de apl.março/22	31/03/2022	-104,38	
TOTAL			-104,38
BANCO DO BRASIL S.A. / 890-7 / 109625-7	310.158,63	307.440,03	2.718,60
HISTÓRICO	DATA	VALOR	
ref. juros de aplic. março/22	31/03/2022	-2.762,60	
ref. tarifa bancaria março/22	31/03/2022	44,00	
TOTAL			-2.718,60
BANCO DO BRASIL S.A. / 890-7 / 109627-3	38.784,35	38.507,52	276,83
HISTÓRICO	DATA	VALOR	
ref. juros de apl. março/22	31/03/2022	-287,83	
ref. tarifa bancaria março/22	31/03/2022	11,00	
TOTAL			-276,83
BANCO DO BRASIL S.A. / 890-7 / 109764-4	0,44	0,44	0,00
BANCO DO BRASIL S.A. / 890-7 / 110419-5	25.391,15	25.203,55	187,60
HISTÓRICO	DATA	VALOR	
ref. juros de apl.março/22	31/03/2022	-187,60	
TOTAL			-187,60
BANCO DO BRASIL S.A. / 890-7 / 110505-1	2.216,17	2.198,99	17,18
HISTÓRICO	DATA	VALOR	
ref. juros de apl. março/22	31/03/2022	-17,18	
TOTAL			-17,18
BANCO DO BRASIL S.A. / 890-7 / 110677-5	2.692,03	2.672,43	19,60
HISTÓRICO	DATA	VALOR	
ref. juros de apl.março/22	31/03/2022	-19,60	
TOTAL			-19,60
BANCO DO BRASIL S.A. / 890-7 / 110678-3	8.716,80	8.658,99	57,81
HISTÓRICO	DATA	VALOR	
ref. juros de apl.março/22	31/03/2022	-68,81	
ref. tarifa bancaria março/22	31/03/2022	11,00	
TOTAL			-57,81
BANCO DO BRASIL S.A. / 890-7 / 110679-1	1.790,41	1.773,40	17,01
HISTÓRICO	DATA	VALOR	
ref. juros de apl.março/22	31/03/2022	-17,01	
TOTAL			-17,01



Prefeitura Municipal de Álvares Machado

Relatório de Controle Interno

Janeiro a Março de 2022

CONTA BANCÁRIA	BANCO	SALDO CONTABILIDADE	DIFERENÇA
BANCO DO BRASIL S.A. / 890-7 / 110682-1	42.551,54	42.350,74	200,80
HISTÓRICO	DATA	VALOR	
ref. tarifa bancaria março/22	31/03/2022	22,00	
ref.juros de apl.março/22	31/03/2022	-222,80	
TOTAL			-200,80
BANCO DO BRASIL S.A. / 890-7 / 111890-0	176.388,02	175.253,08	1.134,94
HISTÓRICO	DATA	VALOR	
ref. juros de aplicação março/22	31/03/2022	-1.134,94	
TOTAL			-1.134,94
BANCO DO BRASIL S.A. / 890-7 / 112816-7	6,23	6,18	0,05
HISTÓRICO	DATA	VALOR	
ref. juros de apl.março/22	31/03/2022	-0,05	
TOTAL			-0,05
BANCO DO BRASIL S.A. / 890-7 / 112823-X	84.483,81	83.845,41	638,40
HISTÓRICO	DATA	VALOR	
ref. juros de apl.março/22	31/03/2022	-638,40	
TOTAL			-638,40
BANCO DO BRASIL S.A. / 890-7 / 112825-6	12.847,06	12.753,50	93,56
HISTÓRICO	DATA	VALOR	
ref. juros de apl.março/22	31/03/2022	-93,56	
TOTAL			-93,56
BANCO DO BRASIL S.A. / 890-7 / 113303-9	500,10	338,30	161,80
HISTÓRICO	DATA	VALOR	
ref. juros de apl.março/22	31/03/2022	-161,80	
TOTAL			-161,80
BANCO DO BRASIL S.A. / 890-7 / 120008-9	1.617.270,18	1.606.561,60	10.708,58
HISTÓRICO	DATA	VALOR	
ref. juros de apl.março/22	31/03/2022	-10.708,58	
TOTAL			-10.708,58
BANCO DO BRASIL S.A. / 890-7 / 130007-5	4.378.104,15	4.345.886,22	32.217,93
HISTÓRICO	DATA	VALOR	
ref. juros de apl. março/22	31/03/2022	-32.217,93	
TOTAL			-32.217,93
BANCO DO BRASIL S.A. / 890-7 / 130099-7	1.888,12	1.874,37	13,75
HISTÓRICO	DATA	VALOR	
ref. juros de apl.março/22	31/03/2022	-13,75	
TOTAL			-13,75
BANCO DO BRASIL S.A. / 890-7 / 15658-2	11.211,97	11.129,13	82,84
HISTÓRICO	DATA	VALOR	
ref. juros de aplic.março/22	31/03/2022	-82,84	
TOTAL			-82,84
BANCO DO BRASIL S.A. / 890-7 / 15771-6	1.602.994,82	1.591.776,42	11.218,40
HISTÓRICO	DATA	VALOR	
ref. juros de apl.março/22	31/03/2022	-11.218,40	
TOTAL			-11.218,40
BANCO DO BRASIL S.A. / 890-7 / 15783-X	454.811,91	451.484,07	3.327,84
HISTÓRICO	DATA	VALOR	
ref.juros de apl.março/22	31/03/2022	-3.327,84	
TOTAL			-3.327,84



Prefeitura Municipal de Álvares Machado

Relatório de Controle Interno

Janeiro a Março de 2022

CONTA BANCÁRIA	BANCO	SALDO CONTABILIDADE	DIFERENÇA
BANCO DO BRASIL S.A. / 890-7 / 15819-4	26.039,91	25.877,09	162,82
HISTÓRICO	DATA	VALOR	
ref. juros de apl.março/22	31/03/2022	-162,82	
TOTAL			-162,82
BANCO DO BRASIL S.A. / 890-7 / 15896-8	28,99	28,77	0,22
HISTÓRICO	DATA	VALOR	
ref. juros de apl.março/22	31/03/2022	-0,22	
TOTAL			-0,22
BANCO DO BRASIL S.A. / 890-7 / 16013-X	4.492.663,63	4.465.828,37	26.835,26
HISTÓRICO	DATA	VALOR	
ref. juros de apl.março/22	31/03/2022	-26.835,26	
TOTAL			-26.835,26
BANCO DO BRASIL S.A. / 890-7 / 16161-6	2.598,40	2.579,47	18,93
HISTÓRICO	DATA	VALOR	
ref. juros de apl.março/22	31/03/2022	-18,93	
TOTAL			-18,93
BANCO DO BRASIL S.A. / 890-7 / 16272-8	976,17	969,06	7,11
HISTÓRICO	DATA	VALOR	
ref.juros de apl.março/22	31/03/2022	-7,11	
TOTAL			-7,11
BANCO DO BRASIL S.A. / 890-7 / 16907-2	0,52	0,52	0,00
BANCO DO BRASIL S.A. / 890-7 / 170010-3	1.127.713,22	1.117.747,52	9.965,70
HISTÓRICO	DATA	VALOR	
ref. tarifa bancaria março/22	31/03/2022	128,15	
ref.juros apl.março/22	31/03/2022	-10.093,85	
TOTAL			-9.965,70
BANCO DO BRASIL S.A. / 890-7 / 170012-X	111.022,43	110.188,02	834,41
HISTÓRICO	DATA	VALOR	
ref. juros de apl. março/22	31/03/2022	-900,41	
ref. tarifa bancaria março/22	31/03/2022	66,00	
TOTAL			-834,41
BANCO DO BRASIL S.A. / 890-7 / 170145-2	64.771,76	64.300,10	471,66
HISTÓRICO	DATA	VALOR	
ref. juros de apl.março/22	31/03/2022	-471,66	
TOTAL			-471,66
BANCO DO BRASIL S.A. / 890-7 / 170272-6	88.791,28	87.989,34	801,94
HISTÓRICO	DATA	VALOR	
ref. juros de apl. março/22	31/03/2022	-801,94	
TOTAL			-801,94
BANCO DO BRASIL S.A. / 890-7 / 170321-8	8.741,60	8.910,92	-169,32
HISTÓRICO	DATA	VALOR	
ref. juros de apl.março/22	31/03/2022	-50,68	
ref. tarifa bancaria março/22	31/03/2022	220,00	
TOTAL			169,32
BANCO DO BRASIL S.A. / 890-7 / 170405-2	586,68	687,33	-100,65
HISTÓRICO	DATA	VALOR	
ref. juros de apl.março/22	31/03/2022	-53,35	
ref. tarifa bancaria março/22	31/03/2022	154,00	
TOTAL			100,65



Prefeitura Municipal de Álvares Machado

Relatório de Controle Interno

Janeiro a Março de 2022

CONTA BANCÁRIA	BANCO	SALDO CONTABILIDADE	DIFERENÇA
BANCO DO BRASIL S.A. / 890-7 / 17562-5	51.176,67	50.798,56	378,11
HISTÓRICO	DATA	VALOR	
ref.juros de apl.março/22	31/03/2022	-378,11	
TOTAL			-378,11
BANCO DO BRASIL S.A. / 890-7 / 17715-6	5.703,18	5.661,64	41,54
HISTÓRICO	DATA	VALOR	
ref. juros de apl.março/22	31/03/2022	-41,54	
TOTAL			-41,54
BANCO DO BRASIL S.A. / 890-7 / 17885-3	394,65	391,85	2,80
HISTÓRICO	DATA	VALOR	
ref. juros de apl. março/22	31/03/2022	-2,80	
TOTAL			-2,80
BANCO DO BRASIL S.A. / 890-7 / 17906-X	3.467,55	3.441,93	25,62
HISTÓRICO	DATA	VALOR	
ref. juros de apl.março/22	31/03/2022	-25,62	
TOTAL			-25,62
BANCO DO BRASIL S.A. / 890-7 / 17929-9	103.337,49	102.584,92	752,57
HISTÓRICO	DATA	VALOR	
ref. juros de apl.março/22	31/03/2022	-752,57	
TOTAL			-752,57
BANCO DO BRASIL S.A. / 890-7 / 18015-7	3.486,26	3.460,50	25,76
HISTÓRICO	DATA	VALOR	
ref. juros de apl.março/22	31/03/2022	-25,76	
TOTAL			-25,76
BANCO DO BRASIL S.A. / 890-7 / 18169-2	60.791,65	60.342,50	449,15
HISTÓRICO	DATA	VALOR	
ref.juros apl.março/22	31/03/2022	-449,15	
TOTAL			-449,15
BANCO DO BRASIL S.A. / 890-7 / 18252-4	81.577,55	80.974,46	603,09
HISTÓRICO	DATA	VALOR	
ref. juros de apl.março/22	31/03/2022	-603,09	
TOTAL			-603,09
BANCO DO BRASIL S.A. / 890-7 / 18253-2	1.153,13	1.144,61	8,52
HISTÓRICO	DATA	VALOR	
ref. juros de apl.março/22	31/03/2022	-8,52	
TOTAL			-8,52
BANCO DO BRASIL S.A. / 890-7 / 18313-X	1.419.805,44	1.409.315,25	10.490,19
HISTÓRICO	DATA	VALOR	
ref. juros de apl.março/22	31/03/2022	-10.490,19	
TOTAL			-10.490,19
BANCO DO BRASIL S.A. / 890-7 / 183142-9	56.260,07	55.879,56	380,51
HISTÓRICO	DATA	VALOR	
ref. juros de apl. março/22	31/03/2022	-380,51	
TOTAL			-380,51
BANCO DO BRASIL S.A. / 890-7 / 18384-9	12.659,31	12.627,86	31,45
HISTÓRICO	DATA	VALOR	
ref. juros de apl.março/22	31/03/2022	-31,45	
TOTAL			-31,45
BANCO DO BRASIL S.A. / 890-7 / 210084-3	2.329.843,63	2.313.312,71	16.530,92



Prefeitura Municipal de Álvares Machado

Relatório de Controle Interno

Janeiro a Março de 2022

CONTA BANCÁRIA	BANCO	SALDO CONTABILIDADE	DIFERENÇA
HISTÓRICO	DATA	VALOR	
ref. saída não contabilizada	29/01/2021	1.185,00	
ref. juros de apl.março/22	31/03/2022	-17.813,82	
ref. tarifa bancaria março/22	31/03/2022	97,90	
TOTAL			-16.530,92
BANCO DO BRASIL S.A. / 890-7 / 210108-4	2.945,97	2.924,52	21,45
HISTÓRICO	DATA	VALOR	
ref. juros de apl. março/22	31/03/2022	-21,45	
TOTAL			-21,45
BANCO DO BRASIL S.A. / 890-7 / 210270-6	26.297,35	26.116,88	180,47
HISTÓRICO	DATA	VALOR	
ref. juros aplicação março/22	31/03/2022	-180,47	
TOTAL			-180,47
BANCO DO BRASIL S.A. / 890-7 / 30076-4	101.556,19	100.739,02	817,17
HISTÓRICO	DATA	VALOR	
ref. juros de apl.março/22	31/03/2022	-1.938,07	
ref. tarifa bancaria março/22	31/03/2022	1.120,90	
TOTAL			-817,17
BANCO DO BRASIL S.A. / 890-7 / 30089-6	5.680,73	5.639,36	41,37
HISTÓRICO	DATA	VALOR	
ref. juros de apl.março/22	31/03/2022	-41,37	
TOTAL			-41,37
BANCO DO BRASIL S.A. / 890-7 / 30092-6	4.852,71	4.818,42	34,29
HISTÓRICO	DATA	VALOR	
ref.juros de apl.março/22	31/03/2022	-34,29	
TOTAL			-34,29
BANCO DO BRASIL S.A. / 890-7 / 30119-1	91.480,90	90.893,03	587,87
HISTÓRICO	DATA	VALOR	
ref. juros de apl.março/22	31/03/2022	-598,87	
ref. tarifa bancaria março/22	31/03/2022	11,00	
TOTAL			-587,87
BANCO DO BRASIL S.A. / 890-7 / 30137-X	6.338,58	6.292,41	46,17
HISTÓRICO	DATA	VALOR	
ref.juros de apl.março/22	31/03/2022	-46,17	
TOTAL			-46,17
BANCO DO BRASIL S.A. / 890-7 / 30170-1	71,92	71,40	0,52
HISTÓRICO	DATA	VALOR	
ref. juros de apl.março/22	31/03/2022	-0,52	
TOTAL			-0,52
BANCO DO BRASIL S.A. / 890-7 / 407982-5	524.720,08	520.796,83	3.923,25
HISTÓRICO	DATA	VALOR	
ref. juros apl.março/22	31/03/2022	-4.000,25	
ref. tarifa bancaria março/22	31/03/2022	77,00	
TOTAL			-3.923,25
BANCO DO BRASIL S.A. / 970-9 / 18440-3	20.007,15	20.000,00	7,15
HISTÓRICO	DATA	VALOR	
ref. juros de apl.março/22	31/03/2022	-7,15	
TOTAL			-7,15
SANTANDER / 667-7 / 45000001-9	5.952,81	5.912,00	40,81



Prefeitura Municipal de Álvares Machado

Relatório de Controle Interno

Janeiro a Março de 2022

CONTA BANCÁRIA	BANCO	SALDO CONTABILIDADE	DIFERENÇA
HISTÓRICO	DATA	VALOR	
ref. juros de apl.março/22	31/03/2022	-40,81	
TOTAL		-40,81	
CEF / 337-2 / 006000132-7	106.093,16	105.565,34	527,82
HISTÓRICO	DATA	VALOR	
ref. juros apl. março/22	31/03/2022	-527,82	
TOTAL		-527,82	
CEF / 337-2 / 6000059-2	1.242,20	1.221,00	21,20
HISTÓRICO	DATA	VALOR	
ref. juros apl.janeiro/22	20/01/2022	-7,52	
ref. juros apl.fevereiro/22	20/02/2022	-7,50	
ref. juros apl.março/22	20/03/2022	-6,18	
TOTAL		-21,20	
CEF / 337-2 / 600505-5	42.411,56	42.160,47	251,09
HISTÓRICO	DATA	VALOR	
ref. juros de apl. março/22	31/03/2022	-300,09	
ref. tarifa bancaria mes março/22	31/03/2022	49,00	
TOTAL		-251,09	
CEF / 337-2 / 647125-2	243.162,63	238.750,00	4.412,63
HISTÓRICO	DATA	VALOR	
re. juros apl.fevereiro/22	25/02/2022	-1.363,00	
ref.juros apl.janeiro/22	31/01/2022	-1.275,31	
ref. juros apl.março/22	31/03/2022	-1.714,04	
ref. juros apl.dezembro/21	31/12/2021	-60,28	
TOTAL		-4.412,63	
BANCO BRADESCO S.A. / 40-0 / 22700-5	4.449.729,23	4.420.147,68	29.581,55
HISTÓRICO	DATA	VALOR	
ref. tarifa bancaria março/22	02/03/2022	504,00	
ref. tarifa bancaria março/22	03/03/2022	24,30	
ref. juros de apl.março/22	31/03/2022	-30.109,85	
TOTAL		-29.581,55	
BANCO COOPERATIVO SICREDI S.A. - BANSICREDI / 728 / 36678-	2.313.107,12	2.303.796,24	9.310,88
HISTÓRICO	DATA	VALOR	
ref. juros apl.março/2022	31/03/2022	-9.310,88	
TOTAL		-9.310,88	

De acordo com o quadro acima, verifica-se que existe diferença da contabilidade para o extrato bancário, demonstrando que existe conta bancária com lançamentos pendentes pelo banco ou contabilidade.



Prefeitura Municipal de Álvares Machado

Relatório de Controle Interno

Janeiro a Março de 2022

05. Avaliação dos Restos a Pagar

No quadro a seguir apresentamos o saldo dos restos a pagar processados e não processados detalhado por fonte de recurso.

EXECUÇÃO DOS RESTOS A PAGAR					
RESTOS A PAGAR - PROCESSADOS	SALDO EXEC.ANTERIOR	PAGAMENTOS	CANCEL.	INSCRIÇÃO	SALDO
91 - RECURSOS PRÓPRIOS	438.507,79	281.482,54	0,00	0,00	157.025,25
92 - RECURSOS ESTADUAIS	7.502,80	7.502,80	0,00	0,00	0,00
95 - RECURSOS FEDERAIS	10.559,68	9.697,68	0,00	0,00	862,00
TOTAL	456.570,27	298.683,02	0,00	0,00	157.887,25

RESTOS A PAGAR - NÃO PROCESSADOS	SALDO EXEC.ANTERIOR	PAGAMENTOS	CANCEL.	INSCRIÇÃO	SALDO
91 - RECURSOS PRÓPRIOS	2.730.249,30	934.954,95	4.291,11	0,00	1.791.003,24
92 - RECURSOS ESTADUAIS	4.122.251,64	3.922.608,96	62.260,00	0,00	137.382,68
95 - RECURSOS FEDERAIS	489.879,90	136.421,88	242,97	0,00	353.215,05
TOTAL	7.342.380,84	4.993.985,79	66.794,08	0,00	2.281.600,97

TOTAL GERAL	7.798.951,11	5.292.668,81	66.794,08	0,00	2.439.488,22
--------------------	---------------------	---------------------	------------------	-------------	---------------------

Constata-se até o período analisado que a diminuição do estoque de restos a pagar, na ordem de **R\$ 5.359.462,89**, representou **68,72%** em relação ao saldo apresentado no encerramento do exercício anterior.

Em outra análise, conforme o demonstrado acima, o valor pago e cancelado representaram até o período, respectivamente, **67,86%** e **0,86%** dos restos a pagar, demonstrando que existe uma tendência de quitação dos restos a pagar até o término do exercício.

Nota Conclusiva do Controlador:

Sabendo da disponibilidade financeira perante o período, foi dado ciência ao Financeiro e ao Chefe do Executivo.



Prefeitura Municipal de Álvares Machado

Relatório de Controle Interno

Janeiro a Março de 2022

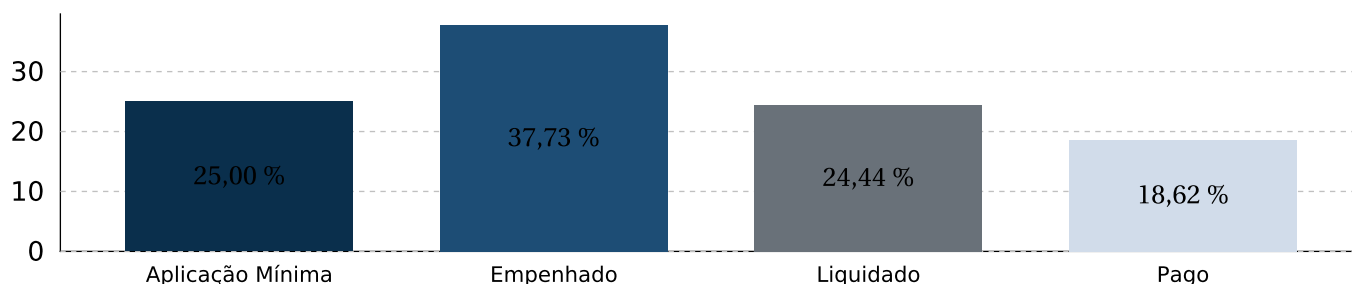
06. Aplicação dos Recursos no Ensino (art. 212, CF)

O quadro a seguir apresenta a aplicação das receitas de impostos incluídas as transferências de impostos na manutenção e desenvolvimento do ensino.

APLICAÇÃO DOS RECURSOS NO ENSINO							
PREVISÃO INICIAL						48.264.736,50	
RECEITAS E TRANSFERÊNCIAS DE IMPOSTOS						18.206.803,30	
APLICAÇÃO MÍNIMA (25%)						4.551.700,82	
DESPESAS COM ENSINO							
DESCRIÇÃO	DOTAÇÃO ATUALIZADA	EMPENHADO	%	LIQUIDADO	%	PAGO	%
EDUCAÇÃO INFANTIL	636.500,00	325.123,06	1,79	99.353,66	0,55	91.368,06	0,50
EDUCAÇÃO FUNDAMENTAL	5.369.000,00	3.564.080,74	19,58	1.370.527,24	7,53	964.439,96	5,30
RETENÇÕES AO FUNDEB	7.725.555,60	2.980.172,20	16,37	2.980.172,20	16,37	2.334.682,42	12,82
TOTAL	13.731.055,60	6.869.376,00	37,73	4.450.053,10	24,44	3.390.490,44	18,62

Abaixo segue explanado graficamente o percentual de gasto no ensino pela despesa empenhada, liquidada e paga em relação a aplicação mínima.

Despesas com Recurso do Ensino



Conforme apresentado no quadro acima, constatamos que até o período analisado, a despesa empenhada e liquidada na manutenção e desenvolvimento da educação básica representou, respectivamente, **37,73%** e **24,44%** das receitas e transferências de impostos, portanto, somente a despesa educacional empenhada cumpriu o disposto no art. 212 da Constituição Federal.



Prefeitura Municipal de Álvares Machado

Relatório de Controle Interno

Janeiro a Março de 2022

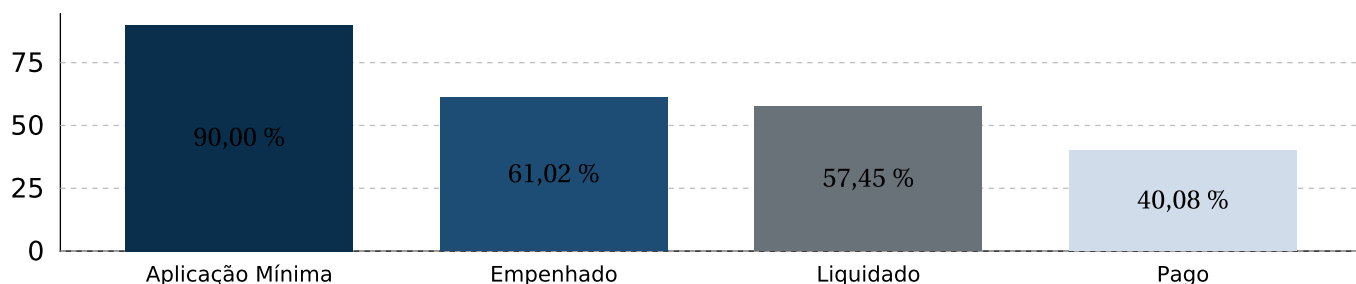
07. Aplicação dos Recursos no FUNDEB

O quadro a seguir demonstra a aplicação dos recursos recebidos pelo FUNDEB, incluído os rendimentos de aplicação financeira na manutenção e desenvolvimento da educação.

APLICAÇÃO DOS RECURSOS NO FUNDEB							
PREVISÃO ATUALIZADA							277.137,00
RECEITA DE TRANSF. DO FUNDEB E RENDIMENTOS DE APLICAÇÃO FINANCEIRA							5.824.353,44
APLICAÇÃO MÍNIMA (70%) - MAGISTÉRIO							4.077.047,41
APLICAÇÃO MÍNIMA (90%) - RECURSOS RECEBIDOS							5.241.918,10
DESPESAS COM FUNDEB							
DESCRIÇÃO	DOTAÇÃO ATUALIZADA	EMPENHADO	%	LIQUIDADADO	%	PAGO	%
DESPESAS MAGISTÉRIO (MIN. 70%)	14.773.000,00	2.265.522,17	38,89	2.130.021,71	36,57	1.457.080,41	25,01
DEMAIS DESPESAS (MAX. 30%)	6.194.500,00	1.289.042,29	22,13	1.216.573,52	20,88	877.602,01	15,06
TOTAL APLICADO (MIN. 90%)	20.967.500,00	3.554.564,46	61,02	3.346.595,23	57,45	2.334.682,42	40,08

O gráfico abaixo demonstra o percentual de gasto no FUNDEB pela despesa empenhada, liquidada e paga, e ainda as despesas do magistério em relação a aplicação mínima.

Despesas com Recurso do FUNDEB



Conforme o quadro acima, constatamos que até o período analisado, pela despesa empenhada, o Município aplicou **61,02%** dos recursos recebidos do FUNDEB, não atendendo ao disposto no § 3º, art. 25, da Lei 14.113/20.

Com relação a aplicação dos recursos do FUNDEB na remuneração dos profissionais do magistério, constata-se pela despesa empenhada que até o período analisado aplicou **38,89%**, não atendendo o mínimo estabelecido no art. 26 do mesmo dispositivo legal.

Nota Conclusiva do Controlador:

Foi solicitado novamente a atenção nos recursos do FUNDEB a gestora de área e ao Chefe do Executivo.



Prefeitura Municipal de Álvares Machado

Relatório de Controle Interno

Janeiro a Março de 2022

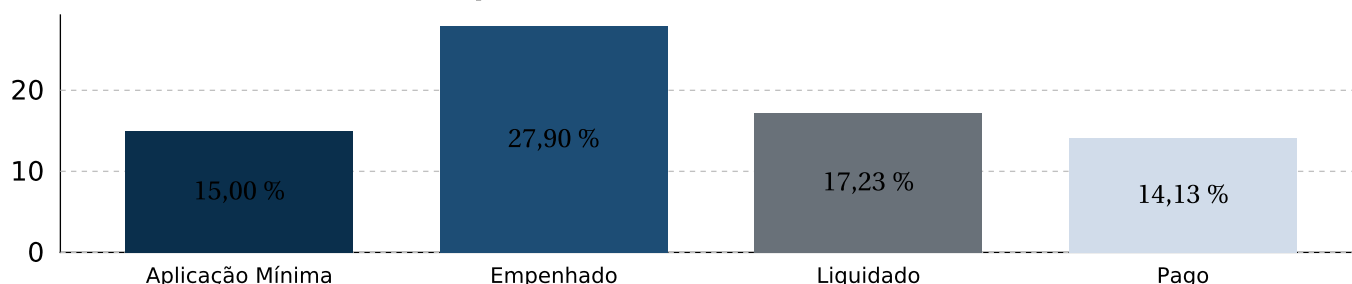
08. Aplicação dos Recursos na Saúde (art. 77, § 4º, inc. III, ADCT CF)

O quadro a seguir apresenta a aplicação das receitas de impostos incluídas as transferências de impostos nos serviços de saúde.

APLICAÇÃO DOS RECURSOS NA SAÚDE							
PREVISÃO ATUALIZADA						48.264.736,50	
RECEITAS DE IMPOSTOS E TRANSFERÊNCIAS DE IMPOSTOS						18.206.803,30	
APLICAÇÃO MÍNIMA OBRIGATÓRIA - 15%						2.731.020,50	
DESPESAS COM SAÚDE							
DESCRIÇÃO	DOTAÇÃO ATUALIZADA	EMPENHADO	%	LIQUIDADO	%	PAGO	%
Atenção Básica	10.932.550,00	4.543.889,64		2.639.276,88		2.194.721,87	
Assistência Hospitalar e Ambulatorial	695.000,00	533.357,34		496.879,34		378.395,40	
Suporte Profilático e Terapêutico	70.000,00	1.900,00		0,00		0,00	
APLICAÇÃO SAÚDE RECURSOS PRÓPRIOS	11.697.550,00	5.079.146,98	27,90	3.136.156,22	17,23	2.573.117,27	14,13

O gráfico abaixo apresenta o percentual de gasto na saúde pela despesa empenhada, liquidada e paga em relação a aplicação mínima.

Despesas com Recurso da Saúde



Conforme apresentado no quadro acima, constatamos que até o período analisado, a despesa empenhada e liquidada com ações e serviços públicos de saúde representou, respectivamente, **27,90%** e **17,23%** das receitas e transferências de impostos, portanto, a despesa empenhada e liquidada cumpriu o disposto no art. 77, inciso III, §4º do ADCT da Constituição Federal e Lei Complementar Federal nº 141/12.

Nota Conclusiva do Controlador:

Na área da saúde, os recursos estão sendo aplicados em conformidade, mas dado ciência a Diretora de área e ao Prefeito.



Prefeitura Municipal de Álvares Machado

Relatório de Controle Interno

Janeiro a Março de 2022

09. Avaliação dos Recursos da COVID-19

O quadro a seguir demonstra os valores recebidos e saldo bancário de transferências destinados ao enfrentamento da COVID-19.

APLICAÇÃO DOS RECURSOS DA COVID-19			
DESCRIÇÃO	CÓDIGO DE APLICAÇÃO	REALIZADO ATÉ O MÊS	SALDO EM BANCO
Transferências de Instituições Privadas	312.00	0,00	0,00
Transferências de Recursos do Estado para Programas de Saúde	312.00	0,00	0,00
Transferências de Recursos do Sistema Único de Saúde	312.00	58.432,00	19.935,13
TOTAL		58.432,00	19.935,13

Apresentamos a seguir as despesas empenhadas, liquidadas e pagas relativas a COVID-19 contabilizadas no Código de Aplicação 312.00 – Recursos para Combate ao CORONAVIRUS.

DESPESAS COM COMBATE A PANDEMIA - COVID-19						
FONTE RECURSO	FUNÇÃO	SUBFUNÇÃO	EMPENHADO	LIQUIDADO	PAGO	A PAGAR
Recursos Próprios			0,00	0,00	0,00	0,00
Administração			0,00	0,00	0,00	0,00
	Administração Geral		0,00	0,00	0,00	0,00
Educação			0,00	0,00	0,00	0,00
	Ensino Fundamental		0,00	0,00	0,00	0,00
Saúde			0,00	0,00	0,00	0,00
	Administração Geral		0,00	0,00	0,00	0,00
Recursos Estaduais			0,00	0,00	0,00	0,00
Assistência Social			0,00	0,00	0,00	0,00
	Assistência Comunitária		0,00	0,00	0,00	0,00
Saúde			0,00	0,00	0,00	0,00
	Administração Geral		0,00	0,00	0,00	0,00
	Assistência Hospitalar e Ambulatorial		0,00	0,00	0,00	0,00
	Atenção Básica		0,00	0,00	0,00	0,00
Recursos Federais			78.568,94	61.784,94	57.518,94	21.050,00
Assistência Social			0,00	0,00	0,00	0,00
	Alimentação e Nutrição		0,00	0,00	0,00	0,00
	Assistência Comunitária		0,00	0,00	0,00	0,00
Saúde			78.568,94	61.784,94	57.518,94	21.050,00
	Administração Geral		78.568,94	61.784,94	57.518,94	21.050,00
	Assistência Hospitalar e Ambulatorial		0,00	0,00	0,00	0,00
TOTAL GERAL			78.568,94	61.784,94	57.518,94	21.050,00

De acordo com o demonstrado acima, constatamos que até o período analisado o valor arrecadado totalizou **R\$ 58.432,00**, saldo bancário de **R\$ 19.935,13** e o montante empenhado, liquidado e pago com despesas destinadas ao combate da pandemia COVID-19 representou, respectivamente **394,12%**, **309,93%**, e **288,53%** do total dos recursos disponíveis.

Os recursos de transferência federal, percebe-se uma indisponibilidade financeira de **R\$ -1.114,87** representando **294,12%** do total dos recursos disponíveis, considerando o saldo de despesas à pagar de **R\$ 21.050,00**



Prefeitura Municipal de Álvares Machado

Relatório de Controle Interno

Janeiro a Março de 2022

Nota Conclusiva do Controlador:

Os recursos do Covid19 estão sendo usados de acordo com a necessidade e de acordo com as transferências de outros entes.

CÓPIA DE DOCUMENTO ASSINADO DIGITALMENTE POR: MARLENE KNASEL VORPAGEL. Sistema e-TCESP. Para obter informações sobre assinatura e/ou ver o arquivo original
acesse <http://e-processo.tce.sp.gov.br> - link 'Validar documento digital' e informe o código do documento: 4-2PRE-96SW-64CX-A11D



Prefeitura Municipal de Álvares Machado

Relatório de Controle Interno

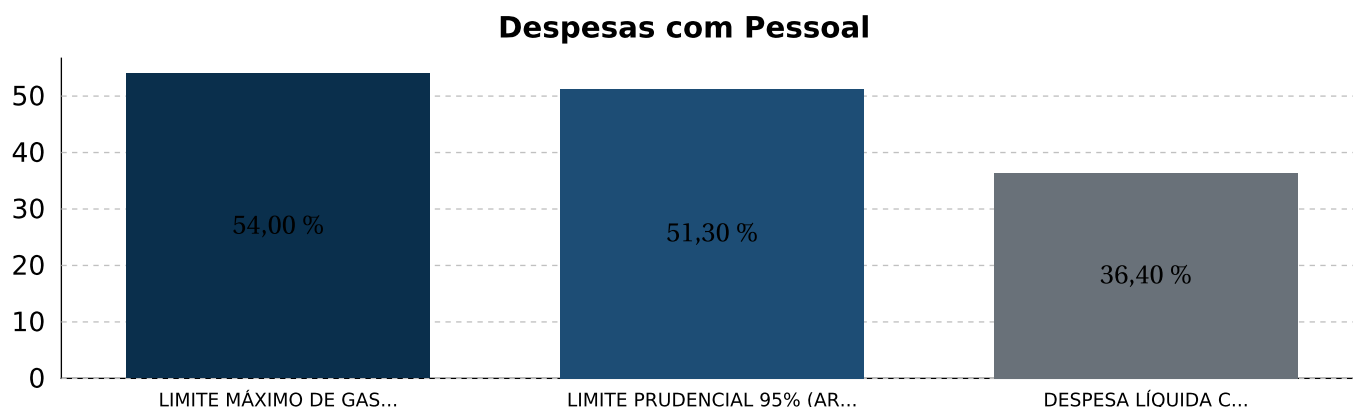
Janeiro a Março de 2022

010. Limite da Despesa com Pessoal (art. 22, LRF)

O quadro a seguir apresenta o percentual da despesa líquida com pessoal do Poder Executivo com a Receita Corrente Líquida do Município.

DESPESA COM PESSOAL				
DESCRIÇÃO	EXERCÍCIO ANTERIOR		MARÇO/2022	
RECEITA CORRENTE LÍQUIDA	87.215.925,43		91.633.130,96	
LIMITE MÁXIMO DE GASTO (ART. 20 LRF)	47.096.599,73	54,00	49.481.890,72	54,00
LIMITE PRUDENCIAL 95% (ART. 22 LRF)	44.741.769,75	51,30	47.007.796,18	51,30
DESPESA LÍQUIDA COM PESSOAL	33.104.665,71	37,95	33.361.760,84	36,40

Abaixo segue o gráfico referente ao percentual aplicado com despesa de pessoal em comparação ao limite máximo e limite prudencial.



Verificamos que a despesa líquida com pessoal representou até o período analisado **36,40%** da Receita Corrente Líquida, não excedendo o limite previsto no art. 20, inciso III da Lei Complementar 101, de 04/05/2000.

Tendo em vista que o percentual apurado não excedeu o limite de **95%** previsto no art. 22, parágrafo único da Lei Complementar citada anteriormente, o Poder Executivo não está sujeito às vedações impostas nos incisos I a V do mesmo dispositivo.

Nota Conclusiva do Controlador:

Mesmo com o percentual baixo e controlado foi dado ciência ao Prefeito para que se continue verificando a questão do controle de novas despesas e contratos, a questão das horas extras verificando o planejamento e a necessidade perante as áreas.



Prefeitura Municipal de Álvares Machado

Relatório de Controle Interno

Janeiro a Março de 2022

011. Precatórios Judiciais (EC 62/2009; art. 100, CF)

O quadro a seguir apresenta os valores dos depósitos mensais ou anuais para o Tribunal de Justiça reconhecidos pela Prefeitura.

CONTA DEPÓSITO JUDICIAL	SALDO EM 31.12	MOVIMENTAÇÃO	SALDO ATÉ O PERÍODO
113510802 CONTA ESPECIAL - PRECATÓRIOS (F)	1.733.267,31	0,00	1.733.267,31
TOTAL	1.733.267,31	0,00	1.733.267,31

Nota Explicativa: Representa o saldo das contas de depósitos efetuadas pelo Município ao Tribunal de Justiça e Tribunal Regional do Trabalho, conforme Emenda Constitucional n. 62/2009.

Conforme apresentado no quadro acima, até o período analisado, o saldo depositado em conta especial do Tribunal de Justiça para pagamento de precatórios é **R\$ 1.733.267,31**.

LONGO PRAZO	SALDO EM 31.12	MOVIMENTAÇÃO	SALDO ATÉ O PERÍODO
223110402 PRECATORIOS DE FORNECEDORES NACIONAIS - REGIME ESPECIAL - A PARTIR DE 05/05/2000 - VENCIDOS E NÃO PA	3.119.237,34	0,00	3.119.237,34
223110403 PRECATORIOS DE FORNECEDORES NACIONAIS - REGIME ESPECIAL - A PARTIR DE 05/05/2000 - NÃO VENCIDOS (P)	12.252.496,05	0,00	12.252.496,05
SUB-TOTAL	15.371.733,39	0,00	15.371.733,39
SALDO TOTAL	15.371.733,39	0,00	15.371.733,39

Nota Explicativa: Representa o saldo dos precatórios contabilizados no passivo circulante e não circulante do Balanço Patrimonial.

Constata-se até o período analisado que o aumento da dívida com precatórios judiciais representou **0,00%** em relação ao exercício anterior.

Nota Conclusiva do Controlador:

Como depende do órgão do Tribunal de Justiça, o Município vem cumprindo com os depósitos para diminuição dos precatórios judiciais.



Prefeitura Municipal de Álvares Machado

Relatório de Controle Interno

Janeiro a Março de 2022

012. Dívida Consolidada

O quadro a seguir apresenta a evolução dos Passivos de Longo Prazo (empréstimos e financiamentos) contratados pela Prefeitura e sua relação com a Receita Corrente Líquida do Município.

DÍVIDA CONSOLIDADA DO MUNICÍPIO					
DESCRIÇÃO	SALDO EM 31.12	DÉBITO	CRÉDITO	SALDO ATÉ O PERÍODO	%
223000000 - FORNECEDORES E CONTAS A PAGAR A LONGO PRAZO	15.371.733,39	0,00	0,00	15.371.733,39	0,00
223100000 - FORNECEDORES NACIONAIS E CONTAS A PAGAR A LONGO PRAZO	15.371.733,39	0,00	0,00	15.371.733,39	0,00
229000000 - RESULTADO DIFERIDO	0,00	2.140,89	2.166,89	26,00	0,00
229100000 - VARIAÇÃO PATRIMONIAL AUMENTATIVA (VPA) DIFERIDA	0,00	2.140,89	2.166,89	26,00	0,00
SALDO TOTAL	15.371.733,39	2.140,89	2.166,89	15.371.759,39	0,00
RECEITA CORRENTE LÍQUIDA				91.633.130,96	
PERCENTUAL DÍVIDA CONSOLIDADA SOBRE RCL					16,78

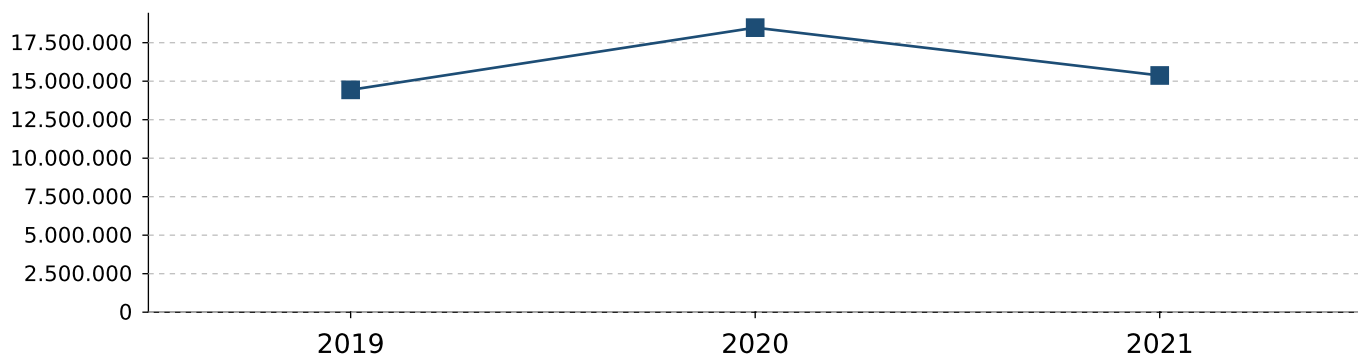
Nota Explicativa: Representa o saldo de todos os débitos parcelados, empréstimos, financiamentos e precatórios contabilizadas no passivo circulante e não circulante do Balanço Patrimonial.

Conforme demonstrado no quadro acima, constatamos até o período analisado que o aumento do passivo de longo prazo representou **0,00%** em relação ao exercício anterior.

Em outra análise, constatamos que a dívida consolidada representou **16,78%** da Receita Corrente Líquida do Município.

A seguir apresentamos a evolução da Dívida Consolidada nos últimos três exercícios.

EXERCÍCIO	VALOR	% SOBRE EXERC. ANT.
2019	14.437.556,21	0,00
2020	18.476.561,49	27,98
2021	15.371.733,39	-16,80





Prefeitura Municipal de Álvares Machado

Relatório de Controle Interno

Janeiro a Março de 2022

013. Resultado Nominal

A seguir apresentamos o Resultado Nominal cuja finalidade é demonstrar a capacidade do Ente municipal em amortizar suas dívidas, tendo como base a Dívida Fiscal Líquida, que será obtida tomando-se por base o valor da dívida total, deduzida as disponibilidades financeiras do município.

RESULTADO NOMINAL			
Especificação	Em 31 Dez 2021	No Mês Anterior	No Mês Atual
Dívida Consolidada (I)	3.119.237,34	3.119.237,34	3.119.237,34
Deduções (II)	20.597.697,03	24.603.320,32	26.465.823,25
Ativo Disponível	21.064.030,94	25.259.453,39	27.096.136,18
Haveres Financeiros	37.707,20	37.607,72	80.455,00
(-) Restos a Pagar Processados	471.320,27	201.798,13	209.855,87
(-) Depósitos Restituíveis e Valores Vinculados	32.720,84	491.942,66	500.912,06
Dívida Consolidada Líquida (III) = (I-II)	-17.478.459,69	-21.484.082,98	-23.346.585,91
Receita de Privatizações (IV)	0,00	0,00	0,00
Passivos Reconhecidos (V)	0,00	0,00	0,00
Dívida Fiscal Líquida (VI) = (III + IV - V)	-17.478.459,69	-21.484.082,98	-23.346.585,91
Resultado Nominal			-5.868.126,22
Meta Fixada Para o Exercício			401.000,00

Conforme demonstrado no quadro acima, constatamos que a dívida do Município está composta por **R\$ 3.119.237,34** referente a dívida fundada e **R\$ 710.767,93** a dívida flutuante. As disponibilidades financeiras e demais ativos de curto prazo, foram da ordem de **R\$ 27.176.591,18**.

Portanto, nota-se a existência de um crédito financeiro a maior se deduzidos os restos a pagar e comparado com a dívida consolidada, na ordem de **R\$ 26.465.823,25**, mostrando que o município dispõe de suficiência financeira no fechamento do período.

Nota Conclusiva do Controlador:

Foi dada ciência ao Financeiro e ao Chefe do Executivo.

CÓPIA DE DOCUMENTO ASSINADO DIGITALMENTE POR: MARLENE KNASEL VORPAGEL. Sistema e-TCESP. Para obter informações sobre assinatura e/ou ver o arquivo original acesse <http://e-processo.ice.sp.gov.br> - link "Validar documento digital" e informe o código do documento: 4-2-PRE-96SW-64CX-A11D



Prefeitura Municipal de Álvares Machado

Relatório de Controle Interno

Janeiro a Março de 2022

014. Resultado Primário

A seguir apresentamos as receitas e despesa fiscal líquida para avaliação do Resultado Primário obtido pela municipalidade até o período.

RECEITAS PRIMÁRIAS			
Especificação	Previsão Anual Inicial	Previsão Anual Atualizada	Receitas Realizadas
RECEITAS FISCAIS CORRENTES (I)	81.983.493,30	81.983.493,30	27.729.264,63
IMPOSTOS, TAXAS E CONTRIBUIÇÕES DE MELHORIA	12.306.409,50	12.306.409,50	3.583.735,34
CONTRIBUIÇÕES	0,00	0,00	0,00
RECEITA PREVIDENCIÁRIA	0,00	0,00	0,00
OUTRAS CONTRIBUIÇÕES	0,00	0,00	0,00
RECEITA PATRIMONIAL LÍQUIDA	115.434,00	115.434,00	0,00
RECEITA PATRIMONIAL	867.663,00	867.663,00	400.680,35
(-) APLICAÇÕES FINANCEIRAS	752.229,00	752.229,00	400.680,35
TRANSFERÊNCIAS CORRENTES	69.342.940,00	69.342.940,00	24.058.371,08
DEMAIS RECEITAS CORRENTES	218.709,80	218.709,80	87.158,21
DIVERSAS RECEITAS CORRENTES	218.709,80	218.709,80	87.158,21
RECEITAS DE CAPITAL (II)	1.041.476,50	1.041.476,50	300.231,53
OPERAÇÕES DE CRÉDITO (III)	0,00	0,00	0,00
AMORTIZAÇÃO DE EMPRÉSTIMOS (IV)	0,00	0,00	0,00
ALIENAÇÃO DE ATIVOS	22.260,00	22.260,00	0,00
RECEITAS DE ALIENAÇÃO DE INVESTIMENTOS TEMPORÁRIOS (V)	0,00	0,00	0,00
RECEITAS DE ALIENAÇÃO DE INVESTIMENTOS PERMANENTES (VI)	0,00	0,00	0,00
OUTRAS ALIENAÇÕES DE BENS	22.260,00	22.260,00	0,00
TRANSFERÊNCIAS DE CAPITAL	1.019.216,50	1.019.216,50	300.231,53
CONVÊNIOS	0,00	0,00	0,00
OUTRAS TRANSFERÊNCIAS DE CAPITAL	1.019.216,50	1.019.216,50	300.231,53
OUTRAS RECEITAS DE CAPITAL	0,00	0,00	0,00
RECEITAS FISCAIS DE CAPITAL (VII)= (II-III-IV-V-VI)	1.041.476,50	1.041.476,50	300.231,53
DEDUÇÕES DA RECEITA (VIII)	7.777.198,80	7.777.198,80	3.000.415,23
RECEITAS FISCAIS LÍQUIDAS (IX)= (I+VII-VIII)	75.247.771,00	75.247.771,00	25.029.080,93



Prefeitura Municipal de Álvares Machado

Relatório de Controle Interno

Janeiro a Março de 2022

DESPESAS PRIMÁRIAS			
Especificação	Dotação Anual Inicial	Dotação Anual Atualizada	Despesas Líquidas Até o Mês
DESPESAS CORRENTES (X)	72.470.890,00	73.199.210,00	17.300.965,86
PESSOAL E ENCARGOS SOCIAIS	34.925.140,00	34.067.140,00	7.907.975,95
JUROS E ENCARGOS DA DÍVIDA (XI)	5.000,00	5.000,00	0,00
OUTRAS DESPESAS CORRENTES	37.540.750,00	39.127.070,00	9.392.989,91
DESPESAS FISCAIS CORRENTES (XII) = (X-XI)	72.465.890,00	73.194.210,00	17.300.965,86
DESPESAS DE CAPITAL (XIII)	3.428.100,00	6.566.600,00	810.176,26
INVESTIMENTOS	3.425.100,00	6.563.600,00	810.176,26
INVERSÕES FINANCEIRAS	0,00	0,00	0,00
CONCESSÃO DE EMPRÉSTIMOS (XIV)	0,00	0,00	0,00
AQUISIÇÃO DE TÍTULO DE CAPITAL JÁ INTEGRALIZADO (XV)	0,00	0,00	0,00
DEMAIS INVERSÕES FINANCEIRAS	0,00	0,00	0,00
AMORTIZAÇÃO DA DÍVIDA (XVI)	3.000,00	3.000,00	0,00
DESPESAS FISCAIS DE CAPITAL (XVII) = (XIII-XIV-XV-XVI)	3.425.100,00	6.563.600,00	810.176,26
RESERVA DE CONTINGÊNCIA (XVIII)	101.010,00	41.010,00	0,00
DESPESAS FISCAIS LÍQUIDAS (XIX) = (XII+XVII+XVIII)	75.992.000,00	79.798.820,00	18.111.142,12
RESULTADO PRIMÁRIO (IX-XIX)	-744.229,00	-4.551.049,00	6.917.938,81
META FIXADA PARA O EXERCÍCIO			401.000,00

Conforme demonstrado no quadro acima, tendo em vista que o resultado primário é a diferença apurada entre receita fiscal líquida, deduzida da despesa fiscal líquida, demonstramos que o resultado primário obtido no período foi da ordem de **R\$ 6.917.938,81**.

Considerando que o resultado primário projetado para o exercício foi de **R\$ -744.229,00**, podemos observar que a execução do período ficou além daquela projetada para o exercício.



Prefeitura Municipal de Álvares Machado

Relatório de Controle Interno

Janeiro a Março de 2022

015. Alienação de Ativos

O quadro a seguir demonstra os valores recebidos e saldo bancário dos recursos provenientes da alienação de ativos.

ALIENAÇÃO DE ATIVOS	
DESCRIÇÃO	CÓDIGO DE APLICAÇÃO
Previsão Atualizada de Receita	0,00
Valor Arrecadado	0,00
Saldo de Banco	0,00

Até o período analisado, não houve despesas empenhadas, liquidadas e pagas com recursos de alienação de ativos contabilizadas no Código de Aplicação 120.00 - Recursos de Alienação de Ativos.

CÓPIA DE DOCUMENTO ASSINADO DIGITALMENTE POR: MARLENE KNASEL VORPAGEL. Sistema e-TCESP. Para obter informações sobre assinatura e/ou ver o arquivo original
acesse <http://e-processo.ice.sp.gov.br> - link 'Validar documento digital' e informe o código do documento: 4-2-PRE-96SW-64CX-A11D



Prefeitura Municipal de Álvares Machado

Relatório de Controle Interno

Janeiro a Março de 2022

016. DCL, Operações de Créditos, Avais e Garantias

O quadro a seguir apresenta as operações de créditos, as garantias concedidas e operações de créditos por antecipação de receita realizadas no exercício.

OBRIGAÇÕES, AVAIS E GARANTIA		
DESCRIÇÃO	VALOR	%
RECEITA CORRENTE LÍQUIDA - RCL	91.633.130,96	100,00
DÍVIDA CONSOLIDADA LÍQUIDA		
SALDO DEVEDOR	-24.348.410,03	-26,57
LIMITE LEGAL (ART.S 3º E 4º RES. 40 SENADO)	109.959.757,15	120,00
EXCESSO A REGULARIZAR	0,00	0,00
CONCESSÕES DE GARANTIA		
MONTANTE	0,00	0,00
LIMITE LEGAL (ART. 9º RES. 43 SENADO)	20.159.288,81	22,00
EXCESSO A REGULARIZAR	0,00	0,00
OPERAÇÕES DE CRÉDITO (EXCETO ARO)		
REALIZADAS NO PERÍODO	0,00	0,00
LIMITE LEGAL (INC. I DO ART. 7º RES. 43 SENADO)	14.661.300,95	16,00
EXCESSO A REGULARIZAR	0,00	0,00
ANTECIPAÇÃO DE RECEITAS ORÇAMENTÁRIAS		
SALDO DEVEDOR	0,00	0,00
LIMITE LEGAL (ART. 10º RES. 43 SENADO)	6.414.319,17	7,00
EXCESSO A REGULARIZAR	0,00	0,00

Nota Explicativa: ¹Saldo Devedor: Representa o saldo da Dívida Consolidada Líquida, conforme metodologia cálculo utilizado do demonstrado Resultado Nominal (Artigo 53, Inciso III, da LC. 101/00).

Constata-se no quadro acima que o percentual de operações de créditos do município representou até o período analisado **0,00%** da Receita Corrente Líquida, não excedendo o limite de **16,00%** previsto no artigo 7º, Inciso I da Resolução nº 43 do Senado Federal.

Certificamos também que não houve concessões de garantia e créditos por antecipação de receita, cumprindo ao disposto no artigo 9º e 10º da Resolução nº 43 do Senado Federal.

Constatamos também que o percentual da Dívida Consolidada Líquida representou até o período analisado **-26,57%** da Receita Corrente Líquida, não excedendo o limite de **120%** previsto no art. 9º da Resolução 43 do Senado Federal.



Prefeitura Municipal de Álvares Machado

Relatório de Controle Interno

Janeiro a Março de 2022

017. Avaliação da Arrecadação de Dívida Ativa

O quadro a seguir apresenta as receitas de dívida ativa de natureza tributária e não tributária comparando a previsão de arrecadação com as receitas arrecadadas.

RECEITAS DE DÍVIDA ATIVA					
DESCRIÇÃO	PREVISÃO INICIAL	PREVISÃO ATUALIZADA	ARRECADADO	%	
11125003 Imposto sobre a Propriedade Predial e Territorial Urbana - Dívida Ativa	495.285,00	495.285,00	110.251,20	22,26	
11125004 Imposto sobre a Propriedade Predial e Territorial Urbana - Dívida Ativa - Multas e Juros	186.984,00	186.984,00	15.887,39	8,49	
11125008 Imposto sobre a Propriedade Predial e Territorial Urbana - Dívida Ativa - Juros com Destinação Diferenciada por Legislação Pertinente	1.113,00	1.113,00	16.206,76	1.456,13	
11125303 Impostos sobre Transmissão "Inter Vivos" de Bens Imóveis e de Direitos Reais sobre Imóveis - Dívida Ativa	11.130,00	11.130,00	364,92	3,27	
11125304 Impostos sobre Transmissão "Inter Vivos" de Bens Imóveis e de Direitos Reais sobre Imóveis - Dívida Ativa - Multas e Juros	2.226,00	2.226,00	262,74	11,80	
11145113 Imposto sobre Serviços de Qualquer Natureza - ISSQN - Dívida Ativa	13.356,00	13.356,00	5.808,65	43,49	
11145114 Imposto sobre Serviços de Qualquer Natureza - ISSQN - Dívida Ativa - Multas e Juros	0,00	0,00	1.884,26	0,00	
11199903 Outros Impostos - Dívida Ativa	14.469,00	14.469,00	0,00	0,00	
11199904 Outros Impostos - Dívida Ativa - Multas e Juros	48.972,00	48.972,00	2.943,25	6,01	
11199908 Outros Impostos - Dívida Ativa - Juros com Destinação Diferenciada por Legislação Pertinente	1.113,00	1.113,00	0,00	0,00	
11210103 Taxas de Inspeção, Controle e Fiscalização - Dívida Ativa	145.538,00	145.538,00	11.199,35	7,69	
11210104 Taxas de Inspeção, Controle e Fiscalização - Dívida Ativa - Multas e Juros	93.492,00	93.492,00	3.053,26	3,26	
11215003 Taxa de Fiscalização de Vigilância Sanitária - Dívida Ativa	54.060,00	54.060,00	2.870,23	5,30	
11215007 Taxa de Fiscalização de Vigilância Sanitária - Dívida Ativa - Multas com Destinação Diferenciada por Legislação Pertinente	5.300,00	5.300,00	838,59	15,82	
11215008 Taxa de Fiscalização de Vigilância Sanitária - Dívida Ativa - Juros com Destinação Diferenciada por Legislação Pertinente	5.300,00	5.300,00	107,64	2,03	
11220103 Taxas pela Prestação de Serviços em Geral - Dívida Ativa	110.187,00	110.187,00	105.688,88	95,91	
11220104 Taxas pela Prestação de Serviços em Geral - Dívida Ativa - Multas e Juros	158.046,00	158.046,00	12.526,40	7,92	
11220108 Taxas pela Prestação de Serviços em Geral - Dívida Ativa - Juros com Destinação Diferenciada por Legislação Pertinente	1.113,00	1.113,00	12.976,20	1.165,87	
11315103 Contribuição de Melhoria para Expansão da Rede de Iluminação Pública na Cidade - Dívida Ativa	2.120,00	2.120,00	0,00	0,00	
11315104 Contribuição de Melhoria para Expansão da Rede de Iluminação Pública na Cidade - Dívida Ativa - Multas e Juros	1.060,00	1.060,00	0,00	0,00	
11315108 Contribuição de Melhoria para Expansão da Rede de Iluminação Pública na Cidade - Dívida Ativa - Juros com Destinação Diferenciada por Legislação Pertinente	1.060,00	1.060,00	0,00	0,00	
11315303 Contribuição de Melhoria para Pavimentação e Obras Complementares - Dívida Ativa	2.120,00	2.120,00	0,00	0,00	
11315304 Contribuição de Melhoria para Pavimentação e Obras Complementares - Dívida Ativa - Multas e Juros	1.060,00	1.060,00	0,00	0,00	
11315308 Contribuição de Melhoria para Pavimentação e Obras Complementares - Dívida Ativa - Juros com Destinação Diferenciada por Legislação Pertinente	1.060,00	1.060,00	0,00	0,00	
11319903 Outras Contribuições de Melhoria - Dívida Ativa	2.226,00	2.226,00	0,00	0,00	



Prefeitura Municipal de Álvares Machado

Relatório de Controle Interno

Janeiro a Março de 2022

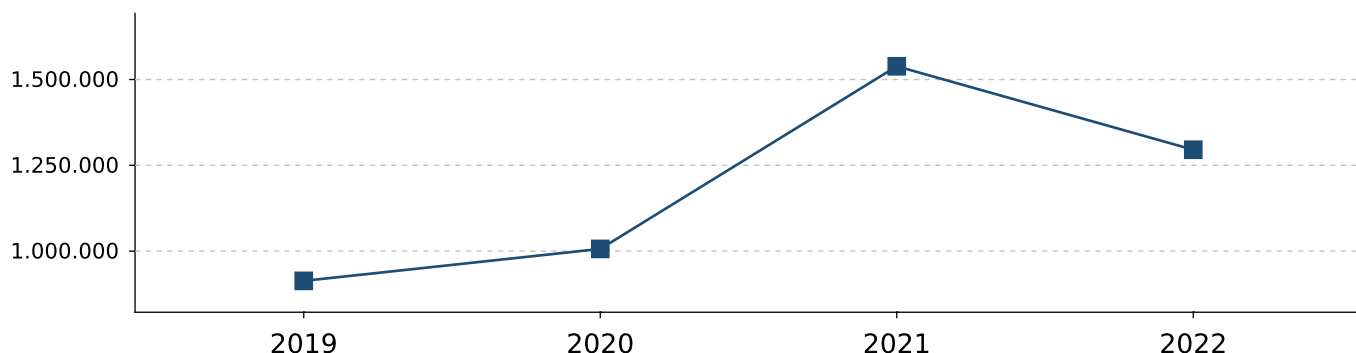
DESCRIÇÃO	PREVISÃO INICIAL	PREVISÃO ATUALIZADA	ARRECADADO	%
11319904 Outras Contribuições de Melhoria - Dívida Ativa - Multas e Juros	1.113,00	1.113,00	0,00	0,00
11319908 Outras Contribuições de Melhoria - Dívida Ativa - Juros com Destinação Diferenciada por Legislação Pertinente	1.060,00	1.060,00	0,00	0,00
13110113 Aluguéis e Arrendamentos - Dívida Ativa	2.120,00	2.120,00	0,00	0,00
13110114 Aluguéis e Arrendamentos - Dívida Ativa - Multas e Juros	1.060,00	1.060,00	0,00	0,00
13110118 Aluguéis e Arrendamentos - Dívida Ativa - Juros com Destinação Diferenciada por Legislação Pertinente	1.060,00	1.060,00	0,00	0,00
19110104 Multas Previstas em Legislação Específica - Dívida Ativa - Multas e Juros	53.371,00	53.371,00	2.303,16	4,31
19110108 Multas Previstas em Legislação Específica - Dívida Ativa - Juros com Destinação Diferenciada por Legislação Pertinente	106,00	106,00	1.075,10	1.014,24
19229903 Outras Restituições - Dívida Ativa	0,00	0,00	2.539,68	0,00
19999923 Outras Receitas Não Arrecadadas e Não Projetadas pela RFB - Primárias - Dívida Ativa	21.094,00	21.094,00	11.768,49	55,79
19999924 Outras Receitas Não Arrecadadas e Não Projetadas pela RFB - Primárias - Dívida Ativa - Multas e Juros	1.113,00	1.113,00	2.910,51	261,50
19999928 Outras Receitas Não Arrecadadas e Não Projetadas pela RFB - Primárias - Dívida Ativa - Juros com Destinação Diferenciada por Legislação Pertinente	0,00	0,00	357,06	0,00
TOTAL	1.440.487,00	1.440.487,00	323.823,72	22,48

Conforme apresentado na tabela acima, constatamos que até o período analisado, o valor arrecadado de dívida ativa representou **22,48%** do valor previsto de arrecadação para o exercício.

A seguir, demonstramos os valores arrecadados com dívida ativa nos últimos três exercícios e a metodologia de projeção do valor para o exercício atual.

EXERCÍCIO	VALOR	% SOBRE EXERC. ANT.
2019	913.242,72	0,00
2020	1.006.374,10	10,20
2021	1.538.546,35	52,88
2022	1.295.294,88	-15,81

Nota Explicativa: O método de cálculo utilizado para projetar a arrecadação leva em consideração a divisão da receita arrecada pelo número de meses



Conforme apresentado há uma tendência de arrecadação para o exercício na ordem de **R\$ 1.295.294,88** representando uma redução de **15,81%** em relação a arrecadação do exercício anterior.

Na sequência demonstramos a arrecadação mensal de dívida ativa tributária e não tributária



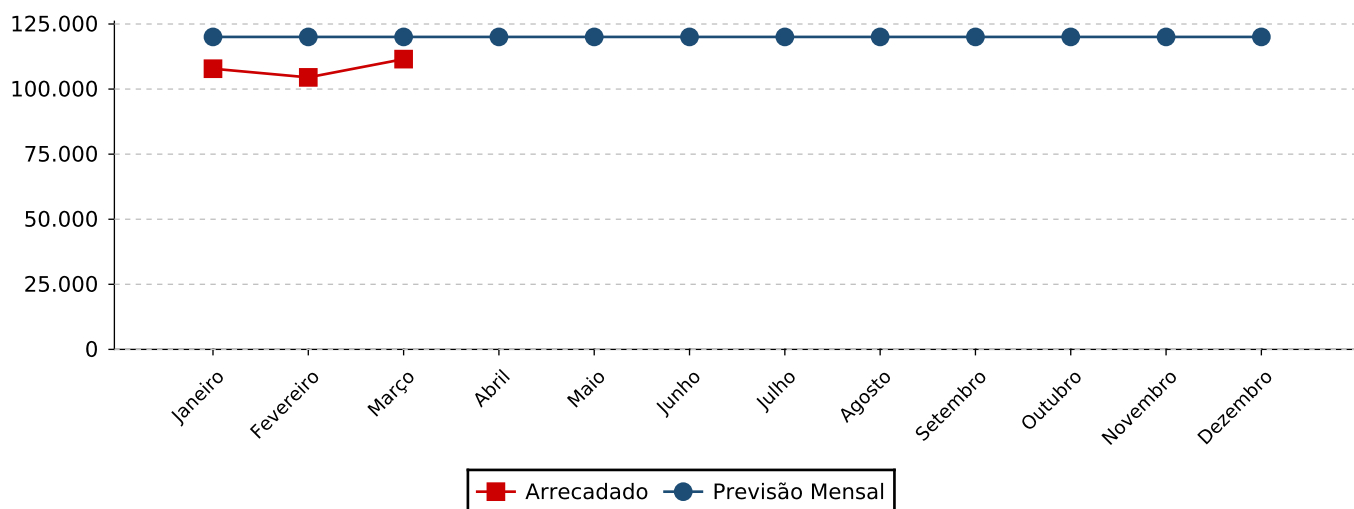
Prefeitura Municipal de Álvares Machado

Relatório de Controle Interno

Janeiro a Março de 2022

comparando a programação financeira estimada mensalmente para o exercício.

MÊS	PREVISÃO MENSAL	ARRECADADO
Janeiro	120.040,58	107.827,75
Fevereiro	120.040,58	104.488,80
Março	120.040,58	111.507,17
Abril	120.040,58	
Maio	120.040,58	
Junho	120.040,58	
Julho	120.040,58	
Agosto	120.040,58	
Setembro	120.040,58	
Outubro	120.040,58	
Novembro	120.040,58	
Dezembro	120.040,62	
Total	1.440.487,00	323.823,72



Nota Conclusiva do Controlador:

Com base no REFIS referente ao aumento da arrecadação da Dívida Ativa, foi dado ciência ao Tesoureiro e ao Chefe do Executivo.



Prefeitura Municipal de Álvares Machado

Relatório de Controle Interno

Janeiro a Março de 2022

018. Avaliação dos Créditos em Dívida Ativa

O quadro a seguir apresenta os valores a receber de curto prazo com crédito de natureza tributária e não tributária e dívida ativa realizáveis no exercício subsequente.

CRÉDITOS INSCRITOS EM DÍVIDA ATIVA - CURTO PRAZO					
CÓDIGO	DESCRIÇÃO	SALDO 31/12	MOVIMENTAÇÃO ATÉ O PERÍODO		SALDO ATUAL
			ENTRADAS	SAÍDAS	
112510500	CRÉDITOS NÃO PREVIDENCIÁRIOS INSCRITOS (P)	375,30	0,00	0,00	375,30
112519900	DEMAIS DÍVIDAS ATIVAS TRIBUTÁRIAS (P)	6.240,78	0,00	0,00	6.240,78
TOTAL		6.616,08	0,00	0,00	6.616,08

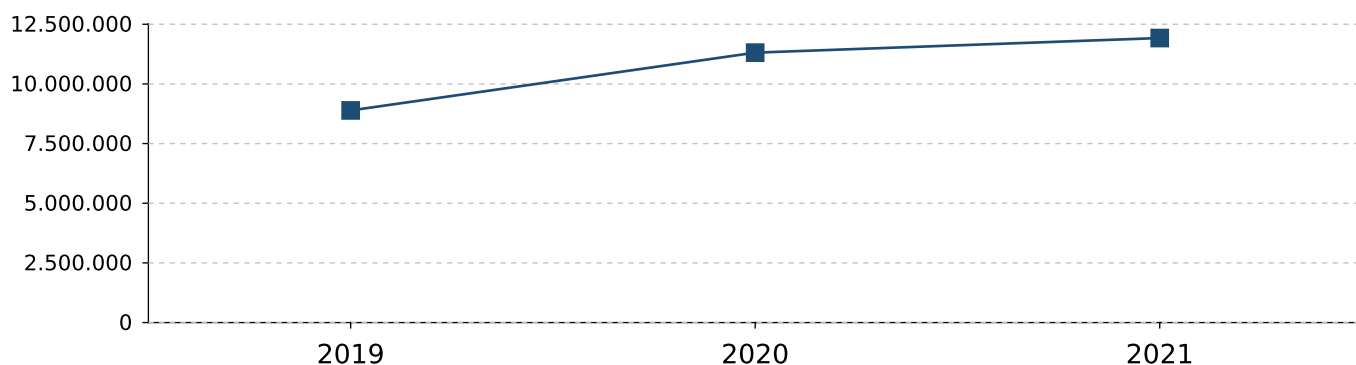
Apresentamos a seguir os valores a receber com crédito de natureza tributária e não tributária e dívida ativa com vencimento após o término do exercício seguinte no longo prazo.

CRÉDITOS INSCRITOS EM DÍVIDA ATIVA - LONGO PRAZO					
CÓDIGO	DESCRIÇÃO	SALDO 31/12	MOVIMENTAÇÃO ATÉ O PERÍODO		SALDO ATUAL
			ENTRADAS	SAÍDAS	
121110401	CRÉDITOS NÃO PREVIDENCIÁRIOS INSCRITOS (P)	11.266.994,04	328.402,08	636.954,00	10.958.442,12
121110500	DÍVIDA ATIVA NÃO TRIBUTÁRIA (P)	647.888,96	84,09	25.332,24	622.640,81
TOTAL		11.914.883,00	328.486,17	662.286,24	11.581.082,93

Conforme exposto acima, constatamos que as inscrições e atualizações somaram **R\$ 328.486,17** e os recebimentos e/ou provisões de créditos inscritos em dívida ativa totalizaram **R\$ 662.286,24**, o saldo a receber registrado no curto prazo para o mês seguinte é de R\$ **6.616,08** e o saldo a receber registrado como longo prazo para o próximo mês totaliza R\$ **11.581.082,93**.

A seguir, demonstramos a evolução dos créditos em dívida ativa de curto e longo prazo nos últimos três exercícios.

EXERCÍCIO	VALOR	% SOBRE EXERC. ANT.
2019	8.888.973,87	0,00
2020	11.309.071,65	27,23
2021	11.921.499,08	5,42





Prefeitura Municipal de Álvares Machado

Relatório de Controle Interno

Janeiro a Março de 2022

019. Avaliação do Recolhimento com Encargos Sociais

A seguir apresentamos a despesa empenhada, liquidada e paga no mês com recolhimentos de encargos sociais.

DESPESAS COM ENCARGOS SOCIAIS NO MÊS				
CÓDIGO	DESCRIÇÃO	EMPENHADO	LIQUIDADO	PAGO
31901301	FGTS	176.137,83	176.137,83	155.097,25
31901302	CONTRIBUIÇÕES PREVIDENCIÁRIAS - INSS	450.132,22	450.132,22	402.966,23
TOTAL		626.270,05	626.270,05	558.063,48

Em outra análise, conforme quadro abaixo, apresentamos a despesa empenhada, liquidada e paga acumuladas até o mês e o saldo pagar de encargos sociais.

DESPESAS COM ENCARGOS SOCIAIS ATÉ O MÊS						
CÓDIGO	DESCRIÇÃO	AUTORIZADO	EMPENHADO	LIQUIDADO	PAGO	SALDO PAGAR
31901300	OBRIGAÇÕES PATRONAIS	6.804.000,00	0,00	0,00	0,00	0,00
31901301	FGTS	0,00	495.553,57	495.553,57	319.415,74	176.137,83
31901302	CONTRIBUIÇÕES PREVIDENCIÁRIAS - INSS	0,00	1.274.308,84	1.274.308,84	835.670,76	438.638,08
TOTAL		6.804.000,00	1.769.862,41	1.769.862,41	1.155.086,50	614.775,91
SALDOS DE ENCARGOS SOCIAIS A PAGAR ATÉ O MÊS					614.775,91	98,16%

Conforme demonstrado acima, o valor empenhado, liquidado e pago com encargos sociais representou até o período, respectivamente, **26,01%**, **26,01%** e **16,97%** da despesa autorizada para o exercício.

Com relação ao saldo de empenho a pagar até o período, apuramos que o montante de **R\$ 614.775,91** representa **98,16%** da despesa liquidada no mês.

No quadro a seguir apresentamos o saldo dos restos a pagar processados e não processados inscritos no período.

CÓDIGO	DESCRIÇÃO	RP EXERCÍCIO ANTERIOR	RP PAGO	RP CANCELADO	RP INSCRIÇÃO	SALDO DE RP
31901302	CONTRIBUIÇÕES PREVIDENCIÁRIAS - INSS	649,18	0,00	0,00	0,00	649,18
TOTAL		649,18	0,00	0,00	0,00	649,18

Conforme o demonstrado acima, o valor pago e cancelado representou até o período, respectivamente, **0,00%** e **0,00%** dos restos a pagar.

A seguir, demonstramos o gráfico com os valores pagos com encargos sociais nos últimos três exercícios.

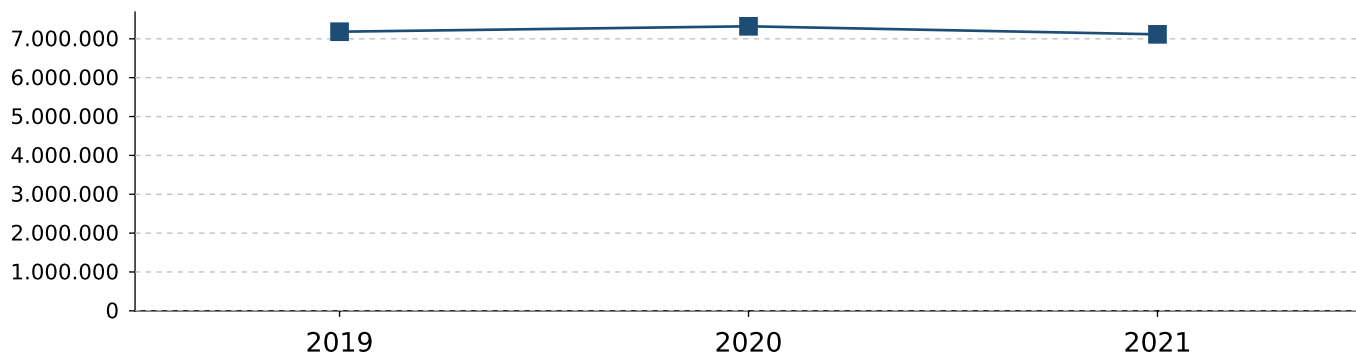
EXERCÍCIO	VALOR
2019	7.182.938,94
2020	7.322.066,07
2021	7.115.567,68



Prefeitura Municipal de Álvares Machado

Relatório de Controle Interno

Janeiro a Março de 2022



Nota Conclusiva do Controlador:

Foi dada ciência ao Tesoureiro relativo aos recolhimentos dos encargos.

CÓPIA DE DOCUMENTO ASSINADO DIGITALMENTE POR: MARLENE KNASEL VORPAGEL. Sistema e-TCESP. Para obter informações sobre assinatura e/ou ver o arquivo original
acesse <http://e-processo.tce.sp.gov.br> - link 'Validar documento digital' e informe o código do documento: 4-2-PRE-96SW-64CX-A11D



Prefeitura Municipal de Álvares Machado

Relatório de Controle Interno

Janeiro a Março de 2022

020. Avaliação dos Repasses ao Terceiro Setor

O quadro a seguir apresenta os valores das despesas orçamentárias para subvenções, auxílios e contribuições, comparado com a receita corrente líquida do município.

RELAÇÃO DE REPASSES AO TERCEIRO SETOR			
DESCRIÇÃO	EMPENHADO	LIQUIDADO	PAGO
SUBVENÇÕES SOCIAIS	3.533.052,48	1.428.571,70	1.370.588,12
TOTAL DE REPASSES	3.533.052,48	1.428.571,70	1.370.588,12
SALDO A PAGAR			2.162.464,36
RECEITA CORRENTE LÍQUIDA			91.814.893,49
PERCENTUAL DE REPASSES (LIQUIDADO) SOBRE RCL			1,55 %

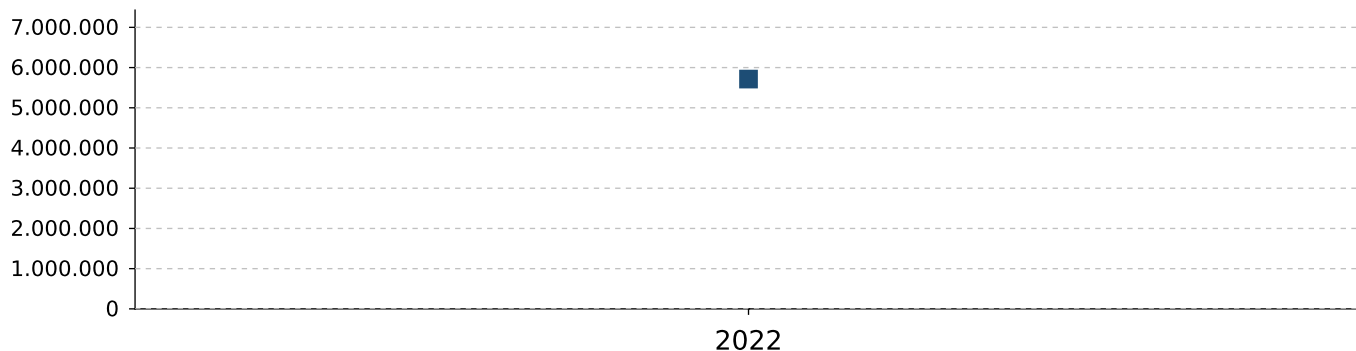
Conforme demonstrado no quadro acima, verifica-se que a despesa a pagar no período é de **R\$ 2.162.464,36**. Em outra análise, verificamos que o valor repassado representou **1,55%** da Receita Corrente Líquida do Município.

Apresentamos os repasses ao terceiro setor por fonte de recursos.

REPASSES POR FONTE DE RECURSOS	EMPENHADO	LIQUIDADO	PAGO
1 - Recursos Próprios	1.754.400,00	828.883,58	770.900,00
5 - Recursos Federais	1.778.652,48	599.688,12	599.688,12
TOTAL DE REPASSES	3.533.052,48	1.428.571,70	1.370.588,12

A seguir, demonstramos o gráfico com os valores liquidados de repasses ao terceiro setor nos últimos três exercícios, e a projeção do valor do exercício atual seguindo o método descrito sob o quadro.

EXERCÍCIO	VALOR
2022	5.714.286,80



Nota Explicativa: O método de cálculo utilizado para projetar a despesa liquidada leva em consideração a divisão da despesa liquidada até o mês pelo número de meses atual, multiplicada pelos meses do exercício.

O quadro abaixo apresenta a relação de empenhos por Entidades do Terceiro Setor.

EMPENHO	UNIDADE EXECUTORA	EMPENHADO	LIQUIDADO	PAGO
---------	-------------------	-----------	-----------	------



Prefeitura Municipal de Álvares Machado

Relatório de Controle Interno

Janeiro a Março de 2022

EMPENHO	UNIDADE EXECUTORA	EMPENHADO	LIQUIDADO	PAGO
55.350.136/0001-13 - APAE-ASSOC.DE PAIS E AMIGOS EXP.PTE				
2022/000315	U.E.: DIRETORIA MUNICIPAL DE EDUCAÇÃO	72.000,00	24.000,00	24.000,00
TOTAL		72.000,00	24.000,00	24.000,00
07.777.452/0001-23 - ASSOCIAÇÃO BOM JESUS				
2022/000289	U.E.: DIRETORIA MUNIC.DE ASSIST. E PROMOÇÃO	38.400,00	6.400,00	6.400,00
TOTAL		38.400,00	6.400,00	6.400,00
53.302.675/0001-51 - ASSOCIAÇÃO DE DESENV. DE CRIANÇAS LIMITADAS				
2022/000316	U.E.: DIRETORIA MUNICIPAL DE EDUCAÇÃO	40.000,00	9.900,00	9.900,00
TOTAL		40.000,00	9.900,00	9.900,00
51.397.800/0001-29 - CENTRO CLINICO EDUCACIONAL BEM-ME-QUER				
2022/000021	U.E.: FUNDO MUNICIPAL DE SAÚDE	782.998,56	195.749,64	195.749,64
2022/000287	U.E.: DIRETORIA MUNICIPAL DE EDUCAÇÃO	180.000,00	45.000,00	45.000,00
TOTAL		962.998,56	240.749,64	240.749,64
44.852.267/0001-82 - HOSPITAL E SANTA CASA DE ALV. MACHADO				
2022/000019	U.E.: FUNDO MUNICIPAL DE SAÚDE	1.272.000,00	693.983,58	636.000,00
2022/000020	U.E.: FUNDO MUNICIPAL DE SAÚDE	695.802,96	173.950,74	173.950,74
TOTAL		1.967.802,96	867.934,32	809.950,74
00.264.520/0001-01 - LABORATORIO CARLOS CHAGAS				
2022/000022	U.E.: FUNDO MUNICIPAL DE SAÚDE	93.150,96	23.287,74	23.287,74
TOTAL		93.150,96	23.287,74	23.287,74
55.353.833/0001-28 - LADOME-SOCIE.CIVIL LAR DOS MENINOS				
2022/000327	U.E.: DIRETORIA MUNICIPAL DE EDUCAÇÃO	68.900,00	68.900,00	68.900,00
2022/001297	U.E.: DIRETORIA MUNICIPAL DE EDUCAÇÃO	68.900,00	68.900,00	68.900,00
2022/001534	U.E.: DIRETORIA MUNICIPAL DE EDUCAÇÃO	68.900,00	68.900,00	68.900,00
TOTAL		206.700,00	206.700,00	206.700,00
00.000.000/0023-45 - LAR DOS IDOSOS S.VIC.DE PAULO ALV.MA				
2022/000290	U.E.: DIRETORIA MUNIC.DE ASSIST. E PROMOÇÃO	120.000,00	40.000,00	40.000,00
TOTAL		120.000,00	40.000,00	40.000,00
64.615.081/0001-17 - NUCLEO TTERE DE TRABALHO - REALIZAÇÃO DE PRES.PRUD				
2022/000288	U.E.: DIRETORIA MUNIC.DE ASSIST. E PROMOÇÃO	32.000,00	9.600,00	9.600,00
TOTAL		32.000,00	9.600,00	9.600,00
TOTAL DE REPASSES		3.533.052,48	1.428.571,70	1.370.588,12

Nota Conclusiva do Controlador:

Os repasses estão sendo feitos de acordo com as transferências de outros entes e conforme a disponibilidade financeira para o período conforme também a apresentação da prestação de contas.



Prefeitura Municipal de Álvares Machado

Relatório de Controle Interno

Janeiro a Março de 2022

021. Avaliação dos Bens Móveis e Imóveis

O quadro a seguir demonstra o valor autorizado na Lei Orçamentária para investimento em obras, equipamentos e aquisição de imóveis, comparado com a despesa liquidada.

EXECUÇÃO ORÇAMENTÁRIA DE BENS MÓVEIS E IMÓVEIS							
RELAÇÃO DE INVESTIMENTOS	AUTORIZADO	EMPENHADO	%	LIQUIDADO	%	PAGO	%
OBRAS E INSTALAÇÕES	3.556.550,00	1.539.903,50	43,29	485.228,94	13,64	485.228,94	13,64
EQUIPAMENTOS E MATERIAL	2.225.000,00	203.319,00	9,13	68.225,00	3,06	38.802,00	1,74
AQUISIÇÃO DE IMÓVEIS	522.050,00	513.444,64	98,35	256.722,32	49,17	256.722,32	49,17
TOTAL DE INVESTIMENTOS	6.303.600,00	2.256.667,14	35,79	810.176,26	12,85	780.753,26	12,38
RECEITA CORRENTE LÍQUIDA						91.814.893,49	
PERCENTUAL DE INVESTIMENTO SOBRE RCL						0,88 %	

Conforme apresentado na tabela acima, constatamos que até o período analisado, a despesa liquidada com investimento representou **12,85%** da despesa prevista para o exercício. Em outra análise, certificamos ainda que a Prefeitura aplicou em investimento o equivalente a **0,88%** da Receita Corrente Líquida do Município.

Apresentamos a seguir as movimentações contábeis dos Bens Móveis e Imóveis, registrados no sistema de contabilidade e transmitido para o Sistema AUDESP.

CÓDIGO	DESCRIÇÃO	SALDO INICIAL DO EXERCÍCIO	ENTRADAS	SAÍDAS	SALDO ATUAL	AH
123100000	BENS MÓVEIS	14.371.364,36	280.798,11	0,00	14.652.162,47	1,91
123110100	MÁQUINAS, APARELHOS, EQUIPAMENTOS E FERRAMENTAS	1.182.770,95	0,00	0,00	1.182.770,95	0,00
123110200	BENS DE INFORMÁTICA	882.644,04	38.982,00	0,00	921.626,04	4,22
123110300	MÓVEIS E UTENSÍLIOS	5.947.747,38	60.148,11	0,00	6.007.895,49	1,00
123110400	MATERIAIS CULTURAIS, EDUCACIONAIS E DE COMUNICAÇÃO	3.550,00	0,00	0,00	3.550,00	0,00
123110500	VEÍCULOS	4.424.792,45	0,00	0,00	4.424.792,45	0,00
123119900	DEMAIS BENS MÓVEIS	1.929.859,54	181.668,00	0,00	2.111.527,54	8,60
123200000	BENS IMÓVEIS	23.879.624,04	1.581.836,90	0,00	25.461.460,94	6,21
123210100	BENS DE USO ESPECIAL	5.636.409,51	0,00	0,00	5.636.409,51	0,00
123210500	BENS DE USO COMUM DO POVO	451.250,61	0,00	0,00	451.250,61	0,00
123210600	BENS IMÓVEIS EM ANDAMENTO	17.791.963,92	1.325.114,58	0,00	19.117.078,50	6,93
123219900	DEMAIS BENS IMÓVEIS	0,00	256.722,32	0,00	256.722,32	100,00
123800000	(-) DEPRECIACÃO, EXAUSTÃO E AMORTIZAÇÃO ACUMULADAS	0,00	0,00	0,00	0,00	0,00
123000000	TOTAL	38.250.988,40	1.862.635,01	0,00	40.113.623,41	4,64

Verificamos até o período um **aumento** do Ativo Imobilizado em **4,64%** em relação ao saldo apresentado encerramento do exercício anterior.

A seguir, demonstramos o gráfico com os valores liquidados de investimentos nos últimos três exercícios, e a projeção do valor do exercício atual seguindo o método descrito sob o quadro.



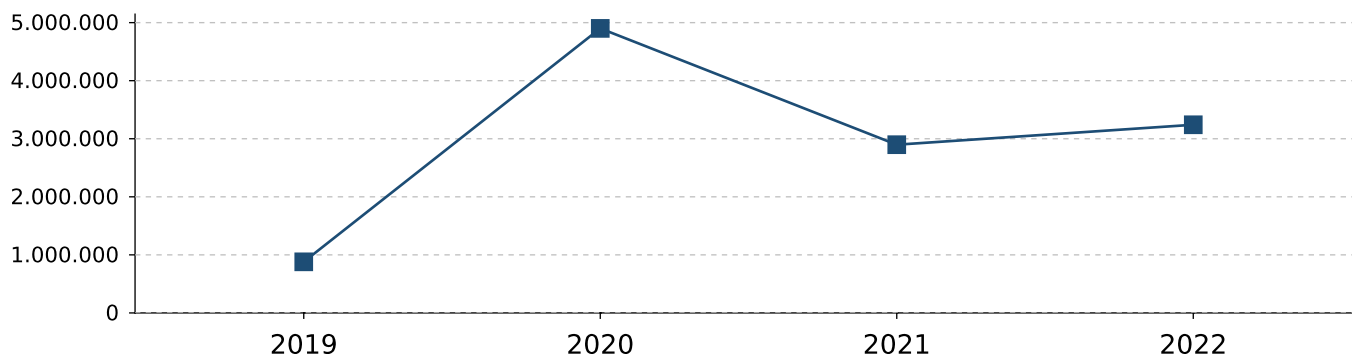
Prefeitura Municipal de Álvares Machado

Relatório de Controle Interno

Janeiro a Março de 2022

EXERCÍCIO	VALOR
2019	880.417,84
2020	4.900.413,36
2021	2.897.337,65
2022	3.240.705,04

Nota Explicativa: O método de cálculo utilizado para projetar a despesa liquidada leva em consideração a divisão da despesa liquidada até o mês pelo número de meses atual, multiplicada pelos meses do exercício.



Nota Conclusiva do Controlador:

A aquisição de bens móveis estão sendo feitos de acordo com a necessidade e conforme a disponibilidade financeira e também com as transferências de recursos de outros entes, mas alertando para o setor de patrimônio na questão da inserção de dados atualizados via sistema e na prática nos setores indicados a receber os bens.

CÓPIA DE DOCUMENTO ASSINADO DIGITALMENTE POR: MARLENE KNASEL VORPAGEL. Sistema e-TCESP. Para obter informações sobre assinatura e/ou ver o arquivo original acesse <http://e-processo.tce.sp.gov.br> - link 'Validar documento digital' e informe o código do documento: 4-2-PRE-96SW-64CX-A11D



Prefeitura Municipal de Álvares Machado

Relatório de Controle Interno

Janeiro a Março de 2022

022. Avaliação dos Repasses Mensais ao Legislativo

O demonstrativo a seguir apresenta o valor fixado na Lei Orçamentária Anual para o Legislativo comparado com o repasse financeiro realizado.

VALOR DAS TRANSFERÊNCIAS FINANCEIRAS AO LEGISLATIVO					
MÊS	FIXADO	REPASSADO	%	DEVOLVIDO	%
Janeiro	225.000,00	0,00	0,00	225.000,00	100,00
Fevereiro	225.000,00	0,00	0,00	225.000,00	100,00
Março	225.000,00	0,00	0,00	225.000,00	100,00
Abril	225.000,00	0,00	0,00	0,00	0,00
Maio	225.000,00	0,00	0,00	0,00	0,00
Junho	225.000,00	0,00	0,00	0,00	0,00
Julho	225.000,00	0,00	0,00	0,00	0,00
Agosto	225.000,00	0,00	0,00	0,00	0,00
Setembro	225.000,00	0,00	0,00	0,00	0,00
Outubro	225.000,00	0,00	0,00	0,00	0,00
Novembro	225.000,00	0,00	0,00	0,00	0,00
Dezembro	225.000,00	0,00	0,00	0,00	0,00
TOTAL	2.700.000,00	0,00	0,00	675.000,00	25,00

Conforme o quadro acima, constatamos que até o período analisado, as transferências financeiras realizadas ao legislativo não cumpriram o previsto na Lei Orçamentária Anual.

Em outra análise, no quadro a seguir apresentamos a evolução dos repasses ao legislativo e a devolução do legislativo para o executivo nos últimos três exercícios.

ANO	REPASSADO	%	DEVOLVIDO	%
2019	0,00	0,00	2.302.050,00	0,00
2020	0,00	0,00	2.302.050,00	0,00
2021	0,00	0,00	2.302.050,00	0,00



Prefeitura Municipal de Álvares Machado

Relatório de Controle Interno

Janeiro a Março de 2022

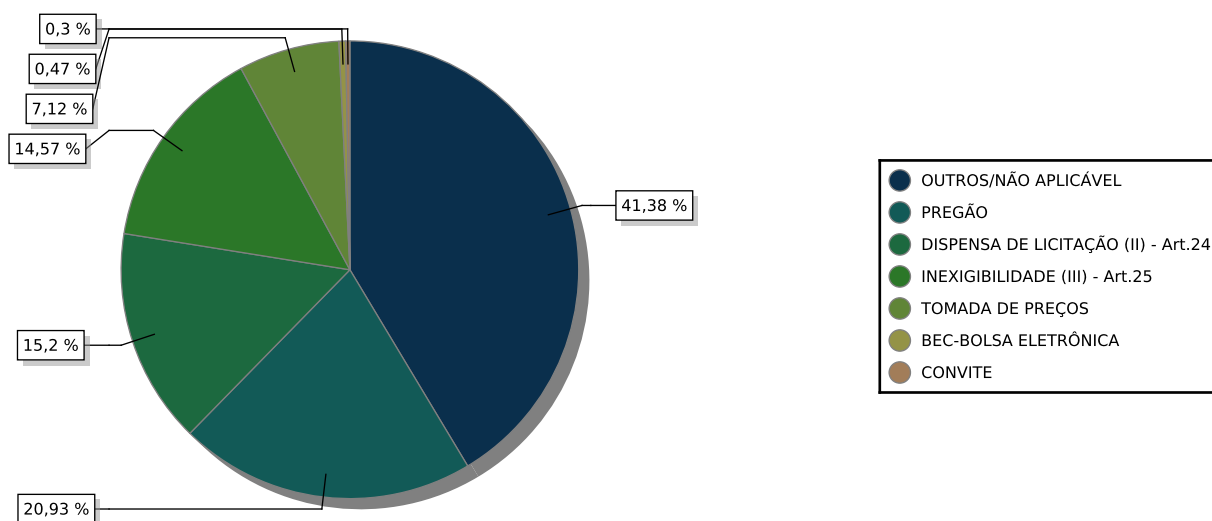
023. Avaliação das Licitações e Contratações Diretas

O quadro a seguir apresenta a despesa empenhada da Prefeitura com contratações por dispensa e inexigibilidade de licitação comparada com a despesa total empenhada.

DESPESA POR MODALIDADE DE LICITAÇÃO		
MODALIDADE	EMPENHADO	%
DESPESA EMPENHADA COMO OUTROS/NÃO APLICÁVEL	12.407.601,21	41,38
DESPESA EMPENHADA COMO PREGÃO	6.275.739,89	20,93
DESPESA EMPENHADA COMO DISPENSA DE LICITAÇÃO (II) - Art.24	4.557.522,11	15,20
DESPESA EMPENHADA COMO INEXIGIBILIDADE (III) - Art.25	4.369.122,38	14,57
DESPESA EMPENHADA COMO TOMADA DE PREÇOS	2.134.788,41	7,12
DESPESA EMPENHADA COMO BEC-BOLSA ELETRÔNICA	142.385,82	0,47
DESPESA EMPENHADA COMO CONVITE	90.434,64	0,30
TOTAL	29.977.594,46	
TOTAL DE DESPESA EMPENHADA (I)		29.977.594,46
TOTAL DA DESPESA EMPENHADA SEM LICITAÇÃO (IV) = (II+III)		8.926.644,49
PERCENTUAL DESPESA SEM LICITAÇÃO = ((IV / I) * 100)		29,77 %

Conforme demonstrado no quadro acima, constata-se que até o período analisado, a despesa empenhada nas modalidades de licitação previstas nos artigos 24 e 25, da Lei Federal 8.666/93 representou **29,77%** da despesa total contratada.

Apresentamos abaixo o percentual das despesas separadas por modalidade de licitação.



Nota Conclusiva do Controlador:

Foi dado ciência e alerta ao Chefe do Executivo e a Diretora de Área sobre o direcionamento das novas despesas ao procedimento licitatório, e verificando a necessidade da área a ser destinada com 03 orçamentos no mínimo e atestando a liberação, tanto para os recursos próprios e para os de convênios.



Prefeitura Municipal de Álvares Machado

Relatório de Controle Interno

Janeiro a Março de 2022

024. Avaliação de Estoques em Almoxarifado

O quadro a seguir demonstra o valor autorizado na Lei Orçamentária para materiais de consumo, comparado com a despesa empenhada, liquidada e paga.

EXECUÇÃO ORÇAMENTÁRIA DE BENS DE CONSUMO							
DESCRIÇÃO	AUTORIZADO	EMPENHADO	%	LIQUIDADO	%	PAGO	%
MATERIAL DE CONSUMO	7.882.400,00	2.900.537,83	36,79	2.045.153,42	25,94	1.396.548,82	17,71
TOTAL	7.882.400,00	2.900.537,83	36,79	2.045.153,42	25,94	1.396.548,82	17,71
RECEITA CORRENTE LÍQUIDA						91.814.893,49	
PERCENTUAL DAS DESPESAS LIQUIDADAS SOBRE RCL						2,22	

De acordo com o demonstrado acima, o valor empenhado, liquidado e pago com materiais de consumo representou até o período, respectivamente, **36,79%**, **25,94%** e **17,71%** da despesa autorizada para o exercício.

Apresentamos a seguir as movimentações contábeis de entrada e saída de almoxarifado registrados no sistema de contabilidade e transmitido para o Sistema AUDESP.

DESCRIÇÃO	SALDO EM 31/12	ENTRADAS	SAÍDAS	SALDO ATUAL
MATERIAL DE CONSUMO (P)	292.919,25	0,00	0,00	292.919,25
GÊNEROS ALIMENTÍCIOS (P)	59.584,37	0,00	0,00	59.584,37
MEDICAMENTOS E MATERIAIS HOSPITALARES	755.467,84	0,00	0,00	755.467,84
TOTAL	1.107.971,46	0,00	0,00	1.107.971,46

Conforme exposto acima, constatamos que os registros de entradas totalizaram **R\$ 0,00**, as saídas representaram **R\$ 0,00** e o saldo em estoque para o mês seguinte é **R\$ 1.107.971,46**.

Nota Conclusiva do Controlador:

Foi dada atenção a Diretora de Área da necessidade do relatório Mês do estoque do almoxarifado para ter o controle e a eficiência dos registros de entrada e saída.



Prefeitura Municipal de Álvares Machado

Relatório de Controle Interno

Janeiro a Março de 2022

025. Despesas com Adiantamento

O quadro a seguir apresenta o valor concedido, utilizado, devolvido e pendente de prestação de contas das despesas sob regime de adiantamento.

DESPESAS COM ADIANTAMENTO				
DESCRIÇÃO	CONCEDIDO	PENDENTE	UTILIZADO	DEVOLVIDO
ADIANTAMENTOS CONCEDIDOS NO PERÍODO	81.100,00	33.200,00	41.675,35	6.224,65

O quadro abaixo apresenta a relação das despesas no regime de adiantamentos empenhadas no exercício em análise, pendentes de prestação de contas.

RELAÇÃO DE ADIANTAMENTOS PENDENTE DE PRESTAÇÃO DE CONTAS (NO EXERCÍCIO)					
EMPENHO	INSCRIÇÃO	NOME	CONCESSÃO	VALOR	SITUAÇÃO
2022/000863	299.536.138-18	RONALDO CESAR DA SILVA U.E.: FUNDO MUNICIPAL DE SAÚDE	17/02/2022	1.200,00	ATRASO 12dias
2022/001225	662.735.878-68	EUGENIO FRANCISCO VASCONCELOS U.E.: FUNDO MUNICIPAL DE SAÚDE	07/03/2022	2.000,00	NO PRAZO
2022/001233	171.313.258-30	ELAINE IZABEL DA SILVA NOTARIO U.E.: DIRETORIA MUNIC.DE ASSIST. E PROMOÇÃO SOCIAL	07/03/2022	1.500,00	NO PRAZO
2022/001296	343.310.258-96	ROGERIO ESTEVAN REIS U.E.: FUNDO MUNICIPAL DE SAÚDE	07/03/2022	1.000,00	NO PRAZO
2022/001298	253.905.268-13	ELISABETE SCARDAZZI SILVA U.E.: DIRETORIA MUNICIPAL DE EDUCAÇÃO	07/03/2022	600,00	NO PRAZO
2022/001299	202.715.108-70	TATHIANA RODERO FERNANDES U.E.: DIRETORIA MUNICIPAL DE EDUCAÇÃO	07/03/2022	500,00	NO PRAZO
2022/001301	374.922.618-02	BRUNA LETICIA CATUCCI U.E.: DIRETORIA MUNIC.DE ASSIST. E PROMOÇÃO SOCIAL	07/03/2022	1.500,00	NO PRAZO
2022/001358	255.721.338-17	JOICE XAVIER CANO SOUZA U.E.: DIRETORIA MUNICIPAL DE EDUCAÇÃO	24/03/2022	600,00	NO PRAZO
2022/001550	144.200.948-93	TANIA NEGRI GARCIA U.E.: DIRETORIA DE ADMINISTRAÇÃO E PLANEJAMENTO	16/03/2022	7.000,00	NO PRAZO
2022/001674	062.026.488-80	JOVELINA DE SOUZA SUZUKI U.E.: DIRETORIA MUNIC.DE ASSIST. E PROMOÇÃO SOCIAL	21/03/2022	1.600,00	NO PRAZO
2022/001725	452.163.588-11	MATHEUS MOZETIC ROMERO U.E.: DIRETORIA DE OBRAS E SERVIÇOS MUNICIPAIS	24/03/2022	500,00	NO PRAZO
2022/001735	144.200.948-93	TANIA NEGRI GARCIA U.E.: DIRETORIA DE ADMINISTRAÇÃO E PLANEJAMENTO	22/03/2022	2.000,00	NO PRAZO
2022/001763	117.182.898-55	NEIDE MARIA DE CASTILHO U.E.: FUNDO MUNICIPAL DE SAÚDE	24/03/2022	1.500,00	NO PRAZO
2022/001764	171.269.208-90	LUCINÉIA MARIA ALVES PADUAN U.E.: DIRETORIA MUNICIPAL DE EDUCAÇÃO	24/03/2022	500,00	NO PRAZO
2022/001816	097.397.608-05	SONIA SUELI DOMINGUES GALANTE U.E.: DIRETORIA MUNICIPAL DE EDUCAÇÃO	29/03/2022	400,00	NO PRAZO
2022/001856	343.310.258-96	ROGERIO ESTEVAN REIS U.E.: FUNDO MUNICIPAL DE SAÚDE	29/03/2022	1.000,00	NO PRAZO
2022/001894	097.543.328-86	VALDIRENE G. CARVALHO CRISTOFANO. U.E.: DIRETORIA MUNICIPAL DE EDUCAÇÃO	28/03/2022	600,00	NO PRAZO
2022/001895	171.197.548-66	NILVANDRA VALERIA PERATELLI DOS SANTOS U.E.: DIRETORIA MUNICIPAL DE EDUCAÇÃO	28/03/2022	600,00	NO PRAZO
2022/001896	097.543.328-86	VALDIRENE G. CARVALHO CRISTOFANO. U.E.: DIRETORIA MUNICIPAL DE EDUCAÇÃO	28/03/2022	2.000,00	NO PRAZO
2022/001933	062.026.438-11	ISAQUE ROMÃO U.E.: DIRETORIA DE ADMINISTRAÇÃO E PLANEJAMENTO	29/03/2022	1.500,00	NO PRAZO
2022/001963	076.904.338-04	MARIA ADELIA VACCARO TARIFA U.E.: DIRETORIA MUNICIPAL DE EDUCAÇÃO	31/03/2022	600,00	NO PRAZO
2022/001964	062.026.488-80	JOVELINA DE SOUZA SUZUKI U.E.: DIRETORIA MUNIC.DE ASSIST. E PROMOÇÃO SOCIAL	31/03/2022	3.000,00	NO PRAZO
2022/001965	058.846.228-48	VERA LUCIA FILGUEIRA FERRUCCI U.E.: FUNDO MUNICIPAL DE SAÚDE	31/03/2022	1.500,00	NO PRAZO
TOTAL				33.200,00	



Prefeitura Municipal de Álvares Machado

Relatório de Controle Interno

Janeiro a Março de 2022

Nota Explicativa: A quantidade de dias em atraso refere-se ao cálculo da data prevista para a prestação de contas, referente ao último dia do mês em análise.

Nota Conclusiva do Controlador:

Foi dado ciência ao Tesoureiro para a cobrança da apresentação da prestação de contas do servidor citado.

CÓPIA DE DOCUMENTO ASSINADO DIGITALMENTE POR: MARLENE KNASEL VORPAGEL. Sistema e-TCESP. Para obter informações sobre assinatura e/ou ver o arquivo original
acesse <http://e-processo.tce.sp.gov.br> - link 'Validar documento digital' e informe o código do documento: 4-2-PRE-96SW-64CX-A11D



Prefeitura Municipal de Álvares Machado

Relatório de Controle Interno

Janeiro a Março de 2022

026. Acompanhamento de Obrigações do Sistema AUDESP

O quadro a seguir apresenta o encaminhamento de documentos exigidos pelo Tribunal de Contas do Estado de São Paulo através do Sistema AUDESP - Auditoria Eletrônica de Contas Públicas.

PRESTAÇÃO DE CONTAS					
TIPO DOCUMENTO	REF.	PRAZO	DT. ENTREG.	ENTREG.	NO PRAZO
ATUALIZAÇÃO DO CADASTRO GERAL DE ENTIDADES -	12/2021	12/01/22	19/01/22	Sim	Não
BALANCETE-ISOLADO-CONTA-CONTABIL	11/2021	14/01/22	30/12/21	Sim	Sim
BALANCETE-ISOLADO-CONTA-CORRENTE	11/2021	14/01/22	30/12/21	Sim	Sim
CONCILIAÇÕES BANCÁRIAS MENSAIS	11/2021	26/01/22	18/01/22	Sim	Sim
PLAN-LDO-ATUALIZADA	12/2021	31/01/22	28/01/22	Sim	Sim
PLAN-LOA-ATUALIZADA	12/2021	31/01/22	28/01/22	Sim	Sim
PLAN-PPA-ATUALIZADO	12/2021	31/01/22	28/01/22	Sim	Sim
SISCAA	12/2021	31/01/22	09/02/22	Sim	Não
BALANCETE-ISOLADO-CONTA-CONTABIL	12/2021	01/02/22	07/02/22	Sim	Não
BALANCETE-ISOLADO-CONTA-CORRENTE	12/2021	01/02/22	07/02/22	Sim	Não
PARECER-CONSELHO-FUNDEB	12/2021	01/02/22	03/02/22	Sim	Não
PUBL. APLIC. NA MANUT. E DESENV. DO ENSINO	12/2021	01/02/22	03/02/22	Sim	Não
PUBL. DO DEMONST. DE RECEITAS E DESPESAS COM	12/2021	01/02/22	02/02/22	Sim	Não
PUBL. DO DEMONSTRATIVO DAS RECEITAS E	12/2021	01/02/22	02/02/22	Sim	Não
LDO-INICIAL-ATA-AUDIENCIA-ELABORACAO	1/2022	01/02/22	03/02/22	Sim	Não
LOA-INICIAL-ATA-AUDIENCIA-ELABORACAO	1/2022	01/02/22	03/02/22	Sim	Não
PPA-INICIAL-ATA-AUDIENCIA-ELABORACAO	1/2022	01/02/22	03/02/22	Sim	Não
PPA-LEI-INICIAL	1/2022	07/02/22	03/02/22	Sim	Sim
LOA-LEI-INICIAL	1/2022	07/02/22	03/02/22	Sim	Sim
PLAN-LDO-INICIAL	1/2022	07/02/22	04/02/22	Sim	Sim
PLAN-LOA-INICIAL	1/2022	07/02/22	04/02/22	Sim	Sim
PLAN-PPA-INICIAL	1/2022	07/02/22	08/02/22	Sim	Não
LDO-LEI-INICIAL	1/2022	07/02/22	03/02/22	Sim	Sim
ATUALIZAÇÃO DO CADASTRO GERAL DE ENTIDADES -	1/2022	10/02/22	02/02/22	Sim	Sim
BALANCETE-ISOLADO-ENCERRAMENTO-13-CONTA-	13/2021	16/02/22	16/02/22	Sim	Sim
BALANCETE-ISOLADO-ENCERRAMENTO-13-CONTA-	13/2021	16/02/22	16/02/22	Sim	Sim
PUBL. RREO - APLIC. RECURSOS DE ALIENAÇÃO DE	1/2021	03/03/22	03/03/22	Sim	Sim
PUBL. RREO - OPER. CRÉDITO X DESP. CAPITAL	1/2021	03/03/22	03/03/22	Sim	Sim
PUBL. RREO - PROJEÇÃO ATUARIAL DO RPPS	1/2021	03/03/22	03/03/22	Sim	Sim
CONCILIAÇÕES BANCÁRIAS MENSAIS	12/2021	03/03/22	02/03/22	Sim	Sim
PUBL. RGF - EXECUTIVO	12/2021	03/03/22	03/02/22	Sim	Sim
PUBL. RREO - BALANÇO ORÇAMENTÁRIO	12/2021	03/03/22	02/02/22	Sim	Sim
PUBL. RREO - DEM. APURAÇÃO RCL	12/2021	03/03/22	02/02/22	Sim	Sim
PUBL. RREO - DEM. FUNÇÃO / SUBFUNÇÃO	12/2021	03/03/22	02/02/22	Sim	Sim
PUBL. RREO - DEM. RECEITAS E DESPESAS	12/2021	03/03/22	02/02/22	Sim	Sim
PUBL. RREO - RESTOS A PAGAR	12/2021	03/03/22	02/02/22	Sim	Sim
PUBL. RREO - RESULTADO NOMINAL	12/2021	03/03/22	02/02/22	Sim	Sim
PUBL. RREO - RESULTADO PRIMÁRIO	12/2021	03/03/22	02/02/22	Sim	Sim
BALANCETE-ISOLADO-ENCERRAMENTO-14-CONTA-	14/2021	03/03/22	18/02/22	Sim	Sim



Prefeitura Municipal de Álvares Machado

Relatório de Controle Interno

Janeiro a Março de 2022

TIPO DOCUMENTO	REF.	PRAZO	DT. ENTREG.	ENTREG.	NO PRAZO
RELATÓRIO DE ATIVIDADES	12/2021	07/03/22	18/03/22	Sim	Não
ATUALIZAÇÃO DO CADASTRO GERAL DE ENTIDADES -	2/2022	10/03/22	22/03/22	Sim	Não
ATA-AUDIENCIA-ACOES-SAUDE	12/2021	15/03/22	02/03/22	Sim	Sim
ATA-AUDIENCIA-AVALIAÇÃO-CUMPRIMENTO-METAS	12/2021	15/03/22	02/03/22	Sim	Sim
PARECER-CONSELHO-SAUDE	12/2021	15/03/22	01/04/22	Sim	Não
BALANCETE-ISOLADO-CONTA-CONTABIL	1/2022	18/03/22	09/03/22	Sim	Sim
BALANCETE-ISOLADO-CONTA-CORRENTE	1/2022	18/03/22	09/03/22	Sim	Sim
CONCILIAÇÕES BANCÁRIAS MENSAIS	1/2022	24/03/22	24/03/22	Sim	Sim
BALANCETE-ISOLADO-CONTA-CONTABIL	2/2022	30/03/22	21/03/22	Sim	Sim
BALANCETE-ISOLADO-CONTA-CORRENTE	2/2022	30/03/22	21/03/22	Sim	Sim
PUBL. DO DEMONST. DE RECEITAS E DESPESAS COM	2/2022	31/03/22	31/03/22	Sim	Sim
PUBL. DO DEMONSTRATIVO DAS RECEITAS E	2/2022	31/03/22	31/03/22	Sim	Sim
PUBL. RREO - BALANÇO ORÇAMENTÁRIO	2/2022	31/03/22	31/03/22	Sim	Sim
PUBL. RREO - DEM. APURAÇÃO RCL	2/2022	31/03/22	31/03/22	Sim	Sim
PUBL. RREO - DEM. FUNÇÃO / SUBFUNÇÃO	2/2022	31/03/22	31/03/22	Sim	Sim
PUBL. RREO - DEM. RECEITAS E DESPESAS	2/2022	31/03/22	31/03/22	Sim	Sim
PUBL. RREO - RESTOS A PAGAR	2/2022	31/03/22	31/03/22	Sim	Sim
PUBL. RREO - RESULTADO NOMINAL	2/2022	31/03/22	31/03/22	Sim	Sim
PUBL. RREO - RESULTADO PRIMÁRIO	2/2022	31/03/22	31/03/22	Sim	Sim
QUESTIONÁRIO DE CONTRATOS DE PROGRAMA	12/2021	31/03/22	01/04/22	Sim	Não
QUESTIONÁRIO DE SERVIÇOS DE SANEAMENTO	12/2021	31/03/22	01/04/22	Sim	Não
RELAÇÃO DE CONTRATOS DE CONCESSÃO E	12/2021	31/03/22	17/03/22	Sim	Sim
PUBL. REMUNERAÇÃO CARGOS E EMPREGOS PÚBLICOS	1/2021	31/03/22	01/04/22	Sim	Não
CONCESSÃO DE REAJUSTE DE AGENTES POLÍTICOS	12/2021	31/03/22	01/04/22	Sim	Não
DADOS DE BALANÇOS ISOLADOS	12/2021	31/03/22	18/03/22	Sim	Sim
FIXAÇÃO DA REMUNERAÇÃO DE AGENTES POLÍTICOS	12/2021	31/03/22	01/04/22	Sim	Não
I-AMB	12/2021	31/03/22	28/01/22	Sim	Sim
I-CIDADE	12/2021	31/03/22	21/12/21	Sim	Sim
I-EDUC	12/2021	31/03/22	01/04/22	Sim	Não
I-FISCAL	12/2021	31/03/22	23/03/22	Sim	Sim
I-GOV TI	12/2021	31/03/22	27/01/22	Sim	Sim
I-PLANEJAMENTO	12/2021	31/03/22	07/01/22	Sim	Sim
I-SAUDE	12/2021	31/03/22	24/01/22	Sim	Sim
IEG-PREV	12/2021	31/03/22	01/04/22	Sim	Não
MAPA DE PRECATÓRIOS	12/2021	31/03/22	05/04/22	Sim	Não

Nota Conclusiva do Controlador:

Foi dada ciência ao Chefe do Executivo pelo não cumprimento das obrigações no prazo.



Prefeitura Municipal de Álvares Machado

Relatório de Controle Interno

Janeiro a Março de 2022

027. Avaliação dos Projetos de Governo Previstos no Orçamento

O quadro a seguir apresenta o valor autorizado na Lei Orçamentária Anual destinados a projetos governamentais comparado com a despesa empenhada e liquidada.

EXECUÇÃO ORÇAMENTÁRIA DOS PROJETOS DE GOVERNO						
DESCRIÇÃO	INICIAL	ATUALIZADO	EMPENHADO	%	LIQUIDADO	%
1001-INVESTIMENTO PARA O GABINETE DO PREFEITO	20.000,00	21.500,00	11.014,00	51,22	0,00	0,00
1003-INVESTIMENTO PARA O ENSINO INFANTIL	60.000,00	60.000,00	0,00	0,00	0,00	0,00
1004-INVESTIMENTO EM VIAS PUBLICAS	1.284.000,00	1.481.000,00	766.732,80	51,77	447.669,38	30,22
1007-INVESTIMENTOS ENSINO FUNDAMENTAL	451.000,00	1.081.000,00	923.170,70	85,39	68.647,56	6,35
1008-INVESTIMENTO P/ FUNDO MUNICIPAL DE SAUDE	114.550,00	364.550,00	272.961,32	74,87	16.239,00	4,45
1009-INVESTIMENTO EM SANEAMENTO	1.000,00	1.000,00	0,00	0,00	0,00	0,00
1010-INVESTIMENTO PARA AGRICULTURA, PECUARIA E MEIO AMB	1.012.000,00	562.000,00	0,00	0,00	0,00	0,00
1011-INVESTIMENTO NOS SERVIÇOS PUBLICOS	12.000,00	12.000,00	0,00	0,00	0,00	0,00
1012-INVESTIMENTO PARA LIMPEZA PUBLICA	2.000,00	2.000,00	0,00	0,00	0,00	0,00
1013-INVESTIMENTO EM ILUMINAÇÃO PUBLICA	2.050,00	2.050,00	0,00	0,00	0,00	0,00
1017-INVESTIMENTO TERMINAL RODOVIARIO	2.000,00	2.000,00	0,00	0,00	0,00	0,00
1018-INVESTIMENTO P/FUNDO MUNIC.ASSIST.E PROMOÇ.SOCIAL	18.500,00	278.500,00	257.512,32	92,46	257.512,32	92,46
1019-INVESTIMENTO PARA DIRETORIA ADMINISTRATIVA	27.000,00	27.000,00	16.598,00	61,47	16.598,00	61,47
1020-INVESTIMENTO PARA JUNTA SERV. MILITAR	1.000,00	1.000,00	0,00	0,00	0,00	0,00
1021-INVESTIMENTO PARA OS SERVIÇOS JURIDICOS E ASSESSOR	2.000,00	2.000,00	0,00	0,00	0,00	0,00
1022-INVESTIMENTO PARA FUNDO SOCIAL DE SOLIDARIEDADE	5.000,00	5.000,00	900,00	18,00	900,00	18,00
1023-INVESTIMENTO PARA O ALMOXARIFADO	2.000,00	2.000,00	0,00	0,00	0,00	0,00
1024-INVESTIMENTO PARA DIRETORIA DE FINANÇAS	6.000,00	6.000,00	1.618,00	26,96	0,00	0,00
1025-INVESTIMENTO PARA ENSINO ESPECIAL	2.000,00	2.000,00	0,00	0,00	0,00	0,00
1027-INVESTIMENTO PARA DIVISÃO CULTURAL	5.000,00	5.000,00	0,00	0,00	0,00	0,00
1028-INVESTIMENTO PARA O DESPORTO	7.000,00	7.000,00	0,00	0,00	0,00	0,00
1031-INVESTIMENTO CONVÊNIO I.G.B.	72.000,00	72.000,00	1.935,00	2,68	1.935,00	2,68
TOTAL	3.108.100,00	3.996.600,00	2.252.442,14	56,36	809.501,26	20,25

Nota Conclusiva do Controlador:

Os investimentos estão sendo realizados de acordo com a necessidade e a disponibilidade financeira e também com as transferências de outros entes.



Prefeitura Municipal de Álvares Machado

Relatório de Controle Interno

Janeiro a Março de 2022

028. Avaliação das Atividades de Governo Previstas no Orçamento

O quadro a seguir apresenta o valor autorizado na Lei Orçamentária Anual destinados a atividades governamentais comparado com a despesa empenhada e liquidada.

EXECUÇÃO ORÇAMENTÁRIA DAS ATIVIDADES DE GOVERNO						
AÇÃO DO GOVERNO	INICIAL	ATUALIZADO	EMPENHADO	%	LIQUIDADO	%
2003-MANUTENÇÃO DO GABINETE DO PREFEITO	1.072.000,00	1.054.900,00	233.998,40	22,18	229.788,47	21,78
2004-MANUTENÇÃO DA DIRETORIA ADMINISTRATIVA	3.497.000,00	3.497.000,00	1.859.180,30	53,16	944.791,97	27,01
2005-MANUTENÇÃO DA JUNTA DO SERVIÇO MILITAR	134.000,00	134.000,00	16.320,48	12,17	15.651,64	11,68
2006-MANUTENÇÃO DOS SERVIÇOS JURÍDICOS E ASSESSORIA	48.000,00	48.000,00	9.743,33	20,29	4.839,24	10,08
2007-MANUTENÇÃO DO FUNDO SOCIAL DE SOLIDARIEDADE	62.000,00	62.000,00	12.458,02	20,09	4.664,64	7,52
2008-MANUTENÇÃO DOS SERVIÇOS DE ALMOXARIFADO	249.000,00	249.000,00	89.043,59	35,76	89.043,59	35,76
2009-MANUTENÇÃO DOS SERVIÇOS DE FINANÇAS	1.352.000,00	1.302.000,00	420.126,24	32,26	218.202,07	16,75
2011-MANUTENÇÃO DOS SERVIÇOS DA SECR.DA AGRICULTURA	1.406.000,00	1.406.000,00	341.924,98	24,31	193.616,39	13,77
2012-MANUTENÇÃO DOS SERVIÇOS DE CRECHE E PRE-ESCOLA	457.000,00	287.000,00	33.123,06	11,54	20.453,66	7,12
2016-MANUTENÇÃO DOS SERVIÇOS DE TRANSP. DE ALUNOS	270.000,00	280.000,00	178.773,60	63,84	19.267,70	6,88
2017-ATENÇÃO DE MÉDIA E ALTA COMPLEXIDADE AMBULATORIAL	2.441.000,00	2.528.700,00	2.139.928,74	84,62	924.432,38	36,55
2018-MANUTENÇÃO DA ASSISTÊNCIA FARMACÊUTICA	660.000,00	610.000,00	288.455,09	47,28	144.605,13	23,70
2019-MANUTENÇÃO DOS SERVIÇOS DE PARQUES RECREATIVOS E D	145.000,00	145.000,00	75.067,32	51,77	47.144,15	32,51
2020-MANUTENÇÃO DOS SERVIÇOS CULTURAIS	55.000,00	155.000,00	125.272,99	80,82	37.534,14	24,21
2021-MANUTENÇÃO DA ATENÇÃO BASICA DA SAUDE	16.791.140,00	16.492.140,00	5.684.309,31	34,46	4.061.483,83	24,62
2022-MANUTENÇÃO DOS SERVIÇOS DE SANEAMENTO	12.000,00	12.000,00	0,00	0,00	0,00	0,00
2023-MANUTENÇÃO DOS SERVIÇOS PÚBLICOS	5.510.250,00	6.010.250,00	2.670.280,96	44,42	1.788.474,17	29,75
2025-MANUTENÇÃO DOS SERVIÇOS DE LIMPEZA PUBLICA	2.113.000,00	2.113.000,00	1.848.570,14	87,48	444.940,64	21,05
2026-MANUTENÇÃO DOS SERVIÇOS DE ILUMINAÇÃO PUBLICA	956.500,00	956.500,00	574.933,71	60,10	401.454,05	41,97
2030-MANUTENÇÃO DOS SERVIÇOS DO TERMINAL RODOVIARIO	22.000,00	22.000,00	12.000,00	54,54	4.302,65	19,55
2031-MANUTENÇÃO DOS SERVIÇOS DA ASSIST. SOCIAL - INATIVO	460.000,00	460.000,00	99.212,94	21,56	99.212,94	21,56
2033-MANUTENÇÃO DOS SERVIÇOS DO FUNDO DE ASSISTENCIA SO	2.217.000,00	2.255.400,00	797.251,07	35,34	498.237,54	22,09
2034-MANUTENÇÃO DOS SERVIÇOS DA MERENDA ESCOLAR	601.000,00	461.000,00	98.916,38	21,45	61.355,38	13,30
2035-MANUTENÇÃO DOS SERVIÇOS DO CONSELHO TUTELAR	1.000,00	1.000,00	0,00	0,00	0,00	0,00
2037-MANUTENÇÃO DA VIGILANCIA EM SAUDE	140.000,00	140.000,00	26.195,40	18,71	16.818,40	12,01
2041-MANUTENÇÃO DO ENSINO FUNDAMENTAL	6.839.000,00	7.191.500,00	3.583.823,94	49,83	1.852.128,67	25,75
2042-MANUTENÇÃO DO ENSINO ESPECIAL	207.500,00	327.500,00	292.000,00	89,16	78.900,00	24,09
2044-ATENDIMENTO DO CONVENIO A.P.I	20.000,00	20.000,00	7.500,00	37,50	0,00	0,00
2047-MANUTENÇÃO DO PROGRAMA P.P.D.	90.000,00	90.000,00	2.882,05	3,20	2.882,05	3,20
2052-MANUTENÇÃO DO CONVENIO CREAS	153.000,00	153.000,00	742,06	0,48	742,06	0,48
2053-MANUTENÇÃO DO CONVENIO I.G.B.F.	86.000,00	86.000,00	3.928,50	4,56	3.928,50	4,56
2054-MANUTENÇÃO DO CONVENIO PROTEÇÃO SOCIAL BASICA	25.000,00	25.000,00	0,00	0,00	0,00	0,00
2055-MANUTENÇÃO DO CONVENIO PROTEÇÃO SOCIAL ESPECIAL	223.000,00	370.820,00	167.820,00	45,25	41.955,00	11,31
2057-MANUTENÇÃO DOS SERVIÇOS DO FUNDEB 40%	4.990.000,00	5.588.000,00	1.289.042,29	23,06	1.216.573,52	21,77
2060-MANUTENÇÃO DO CONVENIO P.B.F. - PAIF	1.000,00	1.000,00	0,00	0,00	0,00	0,00
2067-MANUTENÇÃO DO FUNDEB 60%	10.401.000,00	9.901.000,00	2.265.522,17	22,88	2.130.021,71	21,51
2068-ENCARGOS E OBRIGAÇÕES PATRONAIS	1.837.500,00	1.837.500,00	433.709,14	23,60	433.709,14	23,60
2073-MANUTENÇÃO DO ENSINO INFANTIL	5.000,00	5.000,00	0,00	0,00	0,00	0,00
2074-MANUTENÇÃO DA GESTÃO DO SUS	23.000,00	23.000,00	1.182,50	5,14	30,00	0,13



Prefeitura Municipal de Álvares Machado

Relatório de Controle Interno

Janeiro a Março de 2022

TOTAL	65.572.890,00	66.301.210,00	25.683.238,70	38,74	16.031.185,42	24,18
-------	---------------	---------------	---------------	-------	---------------	-------

Nota Conclusiva do Controlador:

A realização da manutenção estão sendo feitas de acordo com a disponibilidade financeira e os repasses de outros entes de convênios pactuados para a continuidade dos serviços prestados aos municípes.

CÓPIA DE DOCUMENTO ASSINADO DIGITALMENTE POR: MARLENE KNASEL VORPAGEL. Sistema e-TCESP. Para obter informações sobre assinatura e/ou ver o arquivo original
acesse <http://e-processo.ice.sp.gov.br> - link 'Validar documento digital' e informe o código do documento: 4-2PRE-96SW-64CX-A11D



Prefeitura Municipal de Álvares Machado

Relatório de Controle Interno

Janeiro a Março de 2022

029. Conclusão

Em análise para o período, **não vislumbramos nenhuma ocorrência relevante** que mereçam remeter deste relatório ao Tribunal de Contas do Estado de São Paulo, no entanto, o mesmo **será submetido à ciência do Chefe do Poder Executivo.**

E por ser a expressão da verdade, assinado o presente relatório de controle.

Atenciosamente.

Álvares Machado, 31 de Março de 2022.

Washington de Souza Leite

Controlador Interno

CÓPIA DE DOCUMENTO ASSINADO DIGITALMENTE POR: MARLENE KNASEL VORPAGEL. Sistema e-TCESP. Para obter informações sobre assinatura e/ou ver o arquivo original
acesse <http://e-processo.tce.sp.gov.br> - link 'Validar documento digital' e informe o código do documento: 4-2-PRE-96SW-64CX-A11D



Prefeitura Municipal de Álvares Machado

Relatório de Controle Interno

Janeiro a Março de 2022

029. Conclusão

Em análise para o período, não vislumbramos nenhuma ocorrência relevante que mereçam remeter deste relatório ao Tribunal de Contas do Estado de São Paulo, no entanto, o mesmo será submetido à ciência do Chefe do Poder Executivo.

E por ser a expressão da verdade, assinado o presente relatório de controle.

Atenciosamente,

Álvares Machado, 31 de Março de 2022.


Washington de Souza Leite
Controlador Interno


Roger Fernandes Gasques
Prefeito



RELATÓRIO DE CONTROLE INTERNO ABRIL / 2022



Prefeitura Municipal de Álvares Machado

Relatório de Controle Interno

Janeiro a Abril de 2022

Apresentação

O Controle Interno da Prefeitura Municipal de Álvares Machado, embasado no regulamento nº 2926/16 de 1 de Janeiro de 1900 em atendimento aos artigos 31, 70 e 74 da Constituição Federal de 1988, artigo 54, parágrafo único, e artigo 59, ambos da Lei de Responsabilidade Fiscal, artigos 75 a 80 da Lei nº 4.320/1964 e Comunicado SDG 035/2015 do Tribunal de Contas do Estado de São Paulo, apresenta o **Relatório de Controle Interno do mês de abril do exercício de 2022.**

As análises apresentam a situação orçamentária, financeira e patrimonial, e as informações foram extraídas dos arquivos xml remetidos pela municipalidade para o Sistema Audesp.

O relatório está de acordo com normas aplicáveis ao Controle Interno e foi elaborado em concordância com os artigos 66, 67 e 68 das Instruções nº 01/2020 do Tribunal de Contas do Estado de São Paulo.

O responsável pelo Controle Interno na conclusão de seus trabalhos, apresenta as análises realizadas, abordando os seguintes itens:

01. Avaliação da Gestão Orçamentária
02. Avaliação das Alterações Orçamentárias
03. Avaliação da Execução Financeira
04. Avaliação das Conciliações Bancárias
05. Avaliação dos Restos a Pagar
06. Aplicação dos Recursos no Ensino (art. 212, CF)
07. Aplicação dos Recursos no FUNDEB
08. Aplicação dos Recursos na Saúde (art. 77, § 4º, inc. III, ADCT CF)
09. Avaliação dos Recursos da COVID-19
010. Limite da Despesa com Pessoal (art. 22, LRF)
011. Precatórios Judiciais (EC 62/2009; art. 100, CF)
012. Dívida Consolidada
013. Resultado Nominal
014. Resultado Primário
015. Alienação de Ativos
016. DCL, Operações de Créditos, Avals e Garantias
017. Avaliação da Arrecadação de Dívida Ativa
018. Avaliação dos Créditos em Dívida Ativa
019. Avaliação do Recolhimento com Encargos Sociais
020. Avaliação dos Repasses ao Terceiro Setor
021. Avaliação dos Bens Móveis e Imóveis
022. Limite dos Repasses ao Legislativo (EC 58/2009)
023. Avaliação das Licitações e Contratações Diretas
024. Avaliação de Estoques em Almoxarifado
025. Despesas com Adiantamento
026. Acompanhamento de Obrigações do Sistema AUDESP
027. Avaliação dos Projetos de Governo Previstos no Orçamento
028. Avaliação das Atividades de Governo Previstas no Orçamento
029. Portal de Transparência
030. Conclusão



Prefeitura Municipal de Álvares Machado

Relatório de Controle Interno

Janeiro a Abril de 2022

01. Avaliação da Gestão Orçamentária

A Lei Municipal nº , de DATA INVÁLIDA , que aprovou o orçamento do Município para o exercício de 2022, estimou a **RECEITA** em R\$ **76.000.000,00** e fixou a **DESPESA** em R\$ **76.000.000,00**.

RESULTADO DA EXECUÇÃO ORÇAMENTÁRIA					
	PREVISÃO ATUALIZADA	PREVISTO ATÉ O MÊS	REALIZADO NO MÊS	REALIZADO ATÉ O MÊS	% AH
RECEITA CORRENTE	74.958.523,50	22.768.684,49	7.237.590,26	32.367.120,01	43,18
IMPOSTOS, TAXAS E CONTRIBUIÇÕES DE MELHORIA	12.306.409,50	3.738.104,85	982.192,97	4.552.013,14	36,99
RECEITA PATRIMONIAL	867.663,00	263.552,68	194.555,33	595.235,68	68,60
RECEITA DE SERVIÇOS	31.164,00	9.466,06	0,00	0,00	0,00
TRANSFERÊNCIAS CORRENTES	61.565.741,20	18.700.593,86	6.027.881,30	27.106.080,18	44,03
OUTRAS RECEITAS CORRENTES	187.545,80	56.967,04	32.960,66	113.791,01	60,67
RECEITA DE CAPITAL	1.041.476,50	316.348,47	0,00	300.231,53	28,83
ALIENAÇÃO DE BENS	22.260,00	6.761,47	0,00	0,00	0,00
TRANSFERÊNCIAS DE CAPITAL	1.019.216,50	309.587,00	0,00	300.231,53	29,46
TOTAL DA RECEITA	76.000.000,00	23.085.032,96	7.237.590,26	32.667.351,54	42,98
	PREVISTO ATÉ O MÊS	EMPENHADO % AH	LIQUIDADO % AH	PAGO % AH	
DESPESA CORRENTE	71.091.720,00	33.520.470,60 47,15	23.453.324,98 32,99	19.809.741,92 27,86	
PESSOAL E ENCARGOS SOCIAIS	32.157.140,00	10.617.501,12 33,01	10.439.753,24 32,46	8.226.943,35 25,58	
JUROS E ENCARGOS DA DÍVIDA	5.000,00	0,00 0,00	0,00 0,00	0,00 0,00	
OUTRAS DESPESAS CORRENTES	38.888.570,00	22.902.969,48 58,89	13.013.571,74 33,46	11.582.798,57 29,78	
RESERVA DE CONTINGÊNCIA	41.010,00	0,00 0,00	0,00 0,00	0,00 0,00	
DESPESA DE CAPITAL	7.291.600,00	4.005.938,39 54,93	2.949.730,82 40,45	2.921.078,55 40,06	
INVESTIMENTOS	7.288.600,00	4.005.938,39 54,96	2.949.730,82 40,47	2.921.078,55 40,07	
AMORTIZAÇÃO DA DÍVIDA	3.000,00	0,00 0,00	0,00 0,00	0,00 0,00	
TOTAL DA DESPESA ()	78.383.320,00	37.526.408,99 47,87	26.403.055,80 33,68	22.730.820,47 28,99	
RESULTADO ORÇAMENTÁRIO ()		-4.859.057,45 -14,87	6.264.295,74 19,17	9.936.531,07 30,41	

De acordo com o comportamento das receitas arrecadadas e despesas empenhadas, foi constatado o resultado orçamentário deficitário na despesa empenhada, e superavitário na despesa liquidada e paga.

Com relação ao comportamento da arrecadação de receitas, constatamos uma situação favorável, em virtude da tendência de superávit de arrecadação.

Ao fazer a análise somente das Receitas Correntes constatamos a tendência de cumprimento das metas de arrecadação estabelecidas na Lei Orçamentária Anual, uma vez que o valor arrecadado é superior ao estimado para o período.

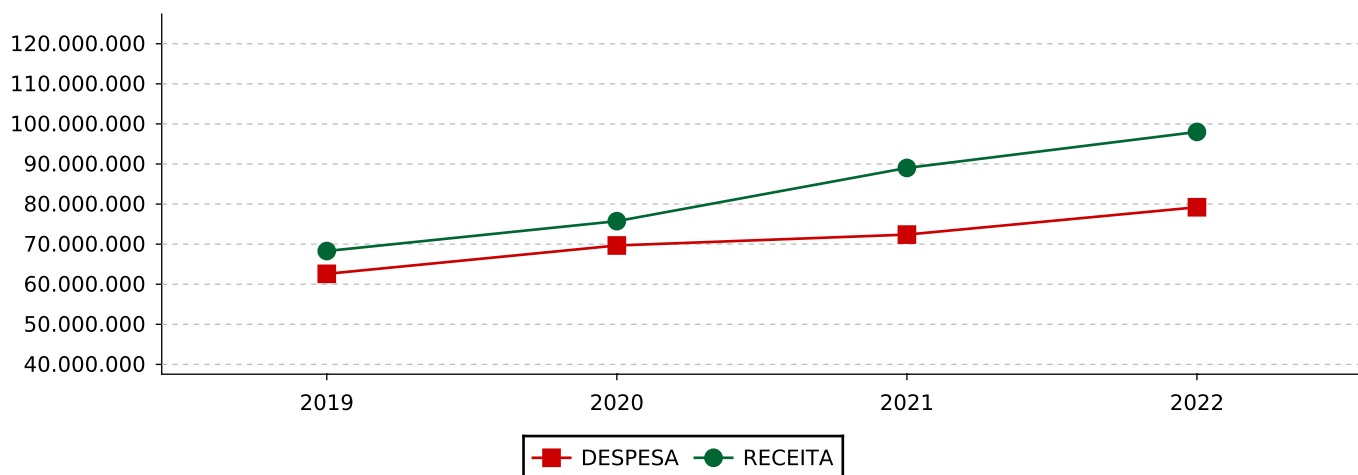
No gráfico a seguir demonstramos o comparativo entre a receita realizada e despesa liquidada dos últimos três exercícios, e a projeção para o exercício atual de acordo com a metodologia descrita abaixo o quadro.



Prefeitura Municipal de Álvares Machado

Relatório de Controle Interno

Janeiro a Abril de 2022



Nota Explicativa: O método de cálculo para projeção de receitas e despesas considera o valor arrecadado e liquidado até o período, dividido pelo número de meses até o mês atual e multiplicado pelos meses restantes do exercício.

No quadro abaixo demonstramos o Resultado Orçamentário calculado pela Despesa Empenhada e Fonte de Recurso.

ANÁLISE POR FONTES DE RECURSOS				
	ARRECADADA	EMPENHADA	RESULTADO	%
RECURSOS PRÓPRIOS	20.699.054,81	24.003.159,66	-3.304.104,85	-15,96
RECURSOS ESTADUAIS	8.537.804,21	8.274.955,96	262.848,25	3,07
RECURSOS FEDERAIS	3.430.492,52	5.248.293,37	-1.817.800,85	-52,98
TOTAL DA RECEITA	32.667.351,54	37.526.408,99	-4.859.057,45	-14,87

De acordo com a tabela acima, constata-se um resultado orçamentário deficitário na fonte de recurso próprio na ordem de **R\$ -3.304.104,85**, que corresponde a **-15,96%** do saldo orçamentário disponível. Na fonte de recurso estadual verifica-se um resultado orçamentário superavitário de **R\$ 262.848,25** representando **3,07%** do saldo orçamentário disponível. Na fonte de Recurso Federal, percebe-se um resultado orçamentário deficitário de **R\$ -1.817.800,85** representando **-52,98%** do saldo orçamentário disponível.



Prefeitura Municipal de Álvares Machado

Relatório de Controle Interno

Janeiro a Abril de 2022

02. Avaliação das Alterações Orçamentárias

O quadro a seguir apresenta as alterações orçamentárias mediante abertura de créditos adicionais previstos pela Lei Federal n. 4.320/64 e transposição, remanejamento e transferência autorizados na Lei de Diretrizes Orçamentária e Constituição Federal.

ALTERAÇÕES ORÇAMENTÁRIAS								
LEGISLAÇÃO			SUPLEMENTAÇÃO			ESPECIAL/EXTRAORDINÁRIO		
NÚMERO	LEI	DATA	ANULAÇÃO	EXCESSO	SUPERÁVIT/OPER. CRÉDITO	ANULAÇÃO	EXCESSO	SUPERÁVIT/OPER. CRÉDITO
DEC 3016/2022	LOA	12/1/22	0,00	1.606.820,00	0,00	0,00	0,00	0,00
DEC 3020/2022	LOA	2/3/22	2.467.300,00	0,00	0,00	0,00	0,00	0,00
DEC 3022/2022	LOA	16/3/22	0,00	0,00	2.200.000,00	0,00	0,00	0,00
DEC 3024/2022	LOA	4/4/22	0,00	0,00	1.276.500,00	0,00	0,00	0,00
TOTAL			2.467.300,00	1.606.820,00	3.476.500,00	0,00	0,00	0,00
PERCENTUAL					10,30%			0,00%

Conforme apresentado no quadro acima, as alterações orçamentárias mediante abertura de créditos suplementares foram na ordem **10,30%** e os créditos especiais e extraordinários representaram **0,00%** da despesa inicial fixada (**R\$ 73.300.000,00**).

No quadro abaixo demonstramos as alterações orçamentárias abertos com base na autorização prevista na Lei Orçamentária Anual e Lei de Diretrizes Orçamentária.

CRÉDITOS ADICIONAIS ABERTOS POR DECRETO		
Tipo de Crédito	LOA	LDO
Suplementação	7.550.620,00	0,00
TOTAL	7.550.620,00	0,00
% DA DESPESA FIXADA INICIAL (73.300.000,00)	10,30%	0,00%

Como podemos observar, no quadro acima, os créditos adicionais abertos com base na autorização prevista na Lei Orçamentária Anual foram na ordem de **10,30%** da despesa inicialmente fixada, ficando acima do limite autorizado na Lei Orçamentária Anual (percentual autorizado de **0,00%**).



Prefeitura Municipal de Álvares Machado

Relatório de Controle Interno

Janeiro a Abril de 2022

03. Avaliação da Execução Financeira

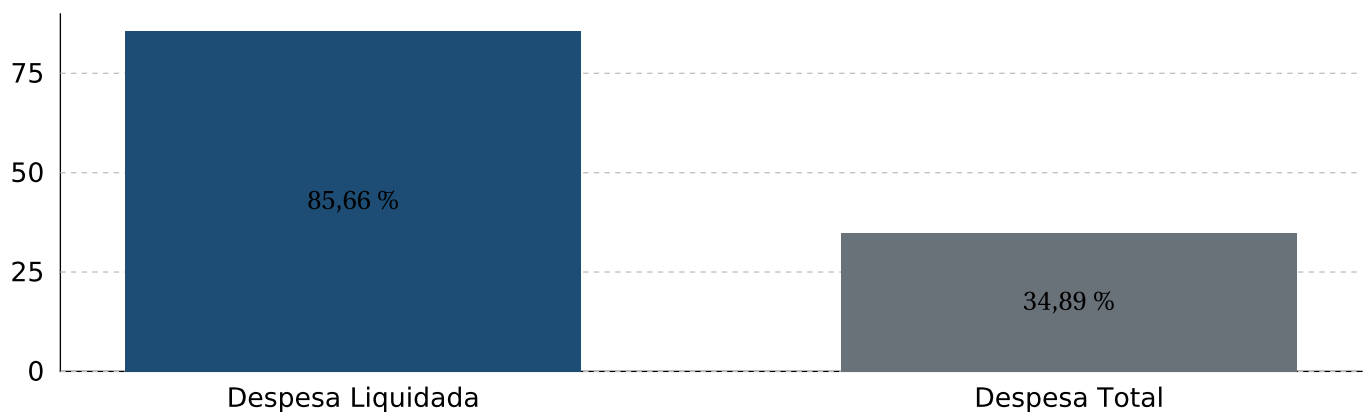
A execução financeira Entidade apresentada no quadro a seguir, especifica o resultado dos saldos de bancos com as despesas liquidadas e não liquidadas a pagar.

RESULTADO FINANCEIRO	EXERC. ANTERIOR	%	EXERC. ATUAL	%
ATIVO FINANCEIRO ¹	22.809.366,93		26.829.450,17	
(-) DESPESAS À PAGAR - LIQUIDADAS ²	471.320,27	97,93	3.845.267,58	85,66
(=) DÉFICIT/SUPERÁVIT PELA DESPESA LIQUIDADA	22.338.046,66		22.984.182,59	
PASSIVO FINANCEIRO ³	7.759.449,17	65,98	17.466.850,22	34,89
(=) DÉFICIT/SUPERÁVIT PELA DESPESA TOTAL	15.049.917,76		9.362.599,95	

Nota Explicativa: ¹Ativo Financeiro: Disponibilidades e Haveres Financeiros, ²Despesas à Pagar - Liquidadas: Despesas a pagar processadas de curto prazo, ³Passivo Financeiro: Todas as despesas a pagar processadas e não processadas.

Abaixo o gráfico com o resultado financeiro da despesa liquidada a pagar e despesa total a pagar.

Resultado Financeiro



Conclui-se do quadro acima um Resultado Financeiro superavitário, demonstrando que a Prefeitura possui disponibilidade financeira frente as despesas a pagar liquidadas, constatando neste caso que a disponibilidade financeira é superior as despesas efetivamente realizadas e pendentes de pagamento.

Em outra análise, quando comparada a disponibilidade financeira frente as despesas a pagar LIQUIDADAS e as ainda NÃO LIQUIDADAS, constata-se um Resultado Financeiro superavitário.

ANÁLISE POR FONTE DE RECURSOS						
DESCRIÇÃO	BANCOS/CAIXA	RESTOS PAGAR EXERC. ANTER.		À PAGAR NO EXERCÍCIO	RESULTADO	%
		PROCESSADO	NÃO PROC. LIQ.			
1 - RECURSOS PRÓPRIOS	13.731.410,36	157.025,25	584,98	2.144.952,56	11.428.847,57	83,23
2 - RECURSOS ESTADUAIS	6.277.397,39	0,00	0,00	1.121.886,49	5.155.510,90	82,12
5 - RECURSOS FEDERAIS	5.031.983,78	862,00	14.560,02	405.396,28	4.611.165,48	91,63
TOTAL	25.040.791,53	157.887,25	15.145,00	3.672.235,33	21.195.523,95	91,63

De acordo com a tabela acima, constata-se um resultado orçamentário superavitário na fonte de Recurso Próprio na ordem de **R\$ 11.428.847,57**, que corresponde a **83,23%** do saldo bancário disponível. Na fonte de Recurso Estadual verifica-se um resultado orçamentário superavitário de **R\$ 5.155.510,90** representando **82,12%** do saldo bancário disponível. Na fonte de Recurso Federal, percebe-se um resultado



Prefeitura Municipal de Álvares Machado

Relatório de Controle Interno

Janeiro a Abril de 2022

orçamentário superavitário de **R\$ 4.611.165,48** representando **91,63%** do saldo bancário disponível.

No quadro a seguir apresentamos o índice de liquidez imediata, demonstrado no Balanço Patrimonial da Prefeitura.

ÍNDICE DE LIQUIDEZ IMEDIATA	DISPONÍVEL	25.040.791,53	5,87
	PASSIVO CIRCULANTE	4.262.469,91	

Considerando o resultado financeiro apurado, verifica-se que a Prefeitura **possui** liquidez face aos compromissos de curto prazo, conforme apresentado acima.

CÓPIA DE DOCUMENTO ASSINADO DIGITALMENTE POR: MARLENE KNASEL VORPAGEL. Sistema e-TCESP. Para obter informações sobre assinatura e/ou ver o arquivo original
acesse <http://e-processo.tce.sp.gov.br> - link 'Validar documento digital' e informe o código do documento: 4-2PRE-96SW-64CX-A11D



Prefeitura Municipal de Álvares Machado

Relatório de Controle Interno

Janeiro a Abril de 2022

04. Avaliação das Conciliações Bancárias

O quadro a seguir demonstra as conciliações bancárias comparando o saldo da contabilidade com o saldo do extrato bancário.

CONTA BANCÁRIA	BANCO	SALDO CONTABILIDADE	DIFERENÇA
BANCO DO BRASIL S.A. / 890-7 / 100129-9	119,03	118,25	0,78
HISTÓRICO	DATA	VALOR	
ref. juros de aplc..abril/22	29/04/2022	-0,78	
TOTAL			-0,78
BANCO DO BRASIL S.A. / 890-7 / 100138-8	24.927,73	24.764,91	162,82
HISTÓRICO	DATA	VALOR	
ref.juros aplic. abril/22	29/04/2022	-162,82	
TOTAL			-162,82
BANCO DO BRASIL S.A. / 890-7 / 100141-8	634,23	630,09	4,14
HISTÓRICO	DATA	VALOR	
ref.juros aplic.abril/22	29/04/2022	-4,14	
TOTAL			-4,14
BANCO DO BRASIL S.A. / 890-7 / 100142-6	6.752,47	6.708,37	44,10
HISTÓRICO	DATA	VALOR	
ref.juros aplic.abril/22	29/04/2022	-44,10	
TOTAL			-44,10
BANCO DO BRASIL S.A. / 890-7 / 100164-7	801,59	796,36	5,23
HISTÓRICO	DATA	VALOR	
ref. juros aplic. abril/22	29/04/2022	-5,23	
TOTAL			-5,23
BANCO DO BRASIL S.A. / 890-7 / 100171-X	23.861,68	23.705,81	155,87
HISTÓRICO	DATA	VALOR	
ref.juros aplic.abril/22	29/04/2022	-155,87	
TOTAL			-155,87
BANCO DO BRASIL S.A. / 890-7 / 105471-6	28.600,83	27.940,50	660,33
HISTÓRICO	DATA	VALOR	
ref. retenção de pasep	19/04/2022	4,80	
ref.credito não contabilizado	19/04/2022	-480,27	
ref. juros aplic.abril/22	29/04/2022	-184,86	
TOTAL			-660,33
BANCO DO BRASIL S.A. / 890-7 / 106020-1	26.858,99	26.362,68	496,31
HISTÓRICO	DATA	VALOR	
ref. saída não contabilizada	06/04/2022	40,00	
ref.juros aplic.abril/2022	29/04/2022	-536,31	
TOTAL			-496,31
BANCO DO BRASIL S.A. / 890-7 / 109422-X	956,70	950,45	6,25
HISTÓRICO	DATA	VALOR	
ref.juros aplic.abril/2022	29/04/2022	-6,25	
TOTAL			-6,25
BANCO DO BRASIL S.A. / 890-7 / 109466-1	832,66	797,40	35,26
HISTÓRICO	DATA	VALOR	
ref.juros aplic.abril/2022	29/04/2022	-35,26	
TOTAL			-35,26
BANCO DO BRASIL S.A. / 890-7 / 109467-X	28.510,03	28.278,68	231,35



Prefeitura Municipal de Álvares Machado

Relatório de Controle Interno

Janeiro a Abril de 2022

CONTA BANCÁRIA	BANCO	SALDO CONTABILIDADE	DIFERENÇA
HISTÓRICO	DATA	VALOR	
ref.tarifa bancaria abril/2022	29/04/2022	11,00	
ref.juros aplic.abril/2022	29/04/2022	-242,35	
TOTAL		-231,35	
BANCO DO BRASIL S.A. / 890-7 / 109468-8	3.340,35	3.310,05	30,30
HISTÓRICO	DATA	VALOR	
ref.juros aplic.abril/2022	29/04/2022	-41,30	
ref.tarifa bancaria abril/2022	29/04/2022	11,00	
TOTAL		-30,30	
BANCO DO BRASIL S.A. / 890-7 / 109470-X	31.746,85	31.538,54	208,31
HISTÓRICO	DATA	VALOR	
ref.juros aplic.abril/2022	29/04/2022	-208,31	
TOTAL		-208,31	
BANCO DO BRASIL S.A. / 890-7 / 109472-6	15.470,52	15.371,25	99,27
HISTÓRICO	DATA	VALOR	
ref.juros aplic.abril/2022	29/04/2022	-99,27	
TOTAL		-99,27	
BANCO DO BRASIL S.A. / 890-7 / 109625-7	220.808,27	218.883,43	1.924,84
HISTÓRICO	DATA	VALOR	
ref.juros aplic.abril/2022	29/04/2022	-1.935,84	
ref.tarifa bancaria abril/2022	29/04/2022	11,00	
TOTAL		-1.924,84	
BANCO DO BRASIL S.A. / 890-7 / 109627-3	35.617,47	35.399,35	218,12
HISTÓRICO	DATA	VALOR	
ref.juros aplic.abril/2022	29/04/2022	-240,12	
ref.tarifa bancaria abril/2022	29/04/2022	22,00	
TOTAL		-218,12	
BANCO DO BRASIL S.A. / 890-7 / 109764-4	0,45	0,44	0,01
HISTÓRICO	DATA	VALOR	
ref.juros aplic.abril/2022	29/04/2022	-0,01	
TOTAL		-0,01	
BANCO DO BRASIL S.A. / 890-7 / 110419-5	35.056,82	34.857,83	198,99
HISTÓRICO	DATA	VALOR	
ref.juros aplic. abril/2022	29/04/2022	-198,99	
TOTAL		-198,99	
BANCO DO BRASIL S.A. / 890-7 / 110505-1	2.230,75	2.216,17	14,58
HISTÓRICO	DATA	VALOR	
ref. juros apli.fin.abril/22	29/04/2022	-14,58	
TOTAL		-14,58	
BANCO DO BRASIL S.A. / 890-7 / 110677-5	2.709,73	2.692,03	17,70
HISTÓRICO	DATA	VALOR	
ref. juros apl.fin.abril/22	29/04/2022	-17,70	
TOTAL		-17,70	
BANCO DO BRASIL S.A. / 890-7 / 110678-3	7.438,77	7.388,80	49,97
HISTÓRICO	DATA	VALOR	
ref.juros aplic.fin.abril/22	29/04/2022	-49,97	
TOTAL		-49,97	
BANCO DO BRASIL S.A. / 890-7 / 110679-1	1.802,18	1.790,41	11,77



Prefeitura Municipal de Álvares Machado

Relatório de Controle Interno

Janeiro a Abril de 2022

CONTA BANCÁRIA	BANCO	SALDO CONTABILIDADE	DIFERENÇA
HISTÓRICO	DATA	VALOR	
ref.juros aplic.fin.abril/22	29/04/2022	-11,77	
TOTAL		-11,77	
BANCO DO BRASIL S.A. / 890-7 / 110682-1	48.972,13	48.666,93	305,20
HISTÓRICO	DATA	VALOR	
ref. juros aplic.fin.abril/22	29/04/2022	-305,20	
TOTAL		-305,20	
BANCO DO BRASIL S.A. / 890-7 / 111890-0	160.767,84	160.045,16	722,68
HISTÓRICO	DATA	VALOR	
ref.tarifa bancaria abril/2022	29/04/2022	275,00	
ref.juros aplic.abril/2022	29/04/2022	-997,68	
TOTAL		-722,68	
BANCO DO BRASIL S.A. / 890-7 / 112816-7	6,27	6,23	0,04
HISTÓRICO	DATA	VALOR	
ref. juros aplic.abril/22	29/04/2022	-0,04	
TOTAL		-0,04	
BANCO DO BRASIL S.A. / 890-7 / 112823-X	42.924,09	42.500,49	423,60
HISTÓRICO	DATA	VALOR	
ref. juros aplc.fin.abril/22	29/04/2022	-423,60	
TOTAL		-423,60	
BANCO DO BRASIL S.A. / 890-7 / 112825-6	97.674,36	97.386,47	287,89
HISTÓRICO	DATA	VALOR	
ref.juros aplic.abril/2022	29/04/2022	-287,89	
TOTAL		-287,89	
BANCO DO BRASIL S.A. / 890-7 / 113303-9	556,27	500,10	56,17
HISTÓRICO	DATA	VALOR	
ref. juros aplic.fin.abril/22	29/04/2022	-56,17	
TOTAL		-56,17	
BANCO DO BRASIL S.A. / 890-7 / 120008-9	1.757.641,30	1.746.772,40	10.868,90
HISTÓRICO	DATA	VALOR	
ref.juros aplic.abril/2022	29/04/2022	-10.868,90	
TOTAL		-10.868,90	
BANCO DO BRASIL S.A. / 890-7 / 130007-5	4.643.869,67	4.613.993,79	29.875,88
HISTÓRICO	DATA	VALOR	
ref.juros aplic.abril/2022	29/04/2022	-29.875,88	
TOTAL		-29.875,88	
BANCO DO BRASIL S.A. / 890-7 / 130099-7	1.900,53	1.888,12	12,41
HISTÓRICO	DATA	VALOR	
ref. juros aplic.abril/22	29/04/2022	-12,41	
TOTAL		-12,41	
BANCO DO BRASIL S.A. / 890-7 / 15658-2	11.282,07	11.211,97	70,10
HISTÓRICO	DATA	VALOR	
ref. juros aplic.fin.abril/22	29/04/2022	-70,10	
TOTAL		-70,10	
BANCO DO BRASIL S.A. / 890-7 / 15771-6	1.615.427,17	1.605.299,11	10.128,06
HISTÓRICO	DATA	VALOR	
ref.juros aplic.abril/22	29/04/2022	-10.128,06	
TOTAL		-10.128,06	
BANCO DO BRASIL S.A. / 890-7 / 15783-X	457.802,29	454.811,91	2.990,38



Prefeitura Municipal de Álvares Machado

Relatório de Controle Interno

Janeiro a Abril de 2022

CONTA BANCÁRIA	BANCO	SALDO CONTABILIDADE	DIFERENÇA
HISTÓRICO	DATA	VALOR	
ref.juros aplic.abril/22	29/04/2022	-2.990,38	
TOTAL			-2.990,38
BANCO DO BRASIL S.A. / 890-7 / 15819-4	32.396,67	32.203,46	193,21
HISTÓRICO	DATA	VALOR	
ref. juros aplic.abril/22	29/04/2022	-204,21	
ref. tarifa bancaria abril/22	29/04/2022	11,00	
TOTAL			-193,21
BANCO DO BRASIL S.A. / 890-7 / 15896-8	29,17	28,99	0,18
HISTÓRICO	DATA	VALOR	
ref. juros apl.fin.abril/22	29/04/2022	-0,18	
TOTAL			-0,18
BANCO DO BRASIL S.A. / 890-7 / 16013-X	4.745.850,28	4.719.617,01	26.233,27
HISTÓRICO	DATA	VALOR	
ref.juros aplic. abril/22	29/04/2022	-26.233,27	
TOTAL			-26.233,27
BANCO DO BRASIL S.A. / 890-7 / 16161-6	2.615,48	2.598,40	17,08
HISTÓRICO	DATA	VALOR	
ref.juros aplic.abril/22	29/04/2022	-17,08	
TOTAL			-17,08
BANCO DO BRASIL S.A. / 890-7 / 16272-8	982,59	976,17	6,42
HISTÓRICO	DATA	VALOR	
ref.juros aplic.abril/22	29/04/2022	-6,42	
TOTAL			-6,42
BANCO DO BRASIL S.A. / 890-7 / 16907-2	0,52	0,52	0,00
BANCO DO BRASIL S.A. / 890-7 / 170010-3	1.004.035,34	997.426,98	6.608,36
HISTÓRICO	DATA	VALOR	
ref. juros aplic.abril/22	29/04/2022	-7.125,36	
ref. tarifa bancaria abril/22	29/04/2022	517,00	
TOTAL			-6.608,36
BANCO DO BRASIL S.A. / 890-7 / 170012-X	68.320,24	67.800,51	519,73
HISTÓRICO	DATA	VALOR	
ref tarifa bancaria abril/2022	29/04/2022	55,00	
ref.juros aplic. abril/2022	29/04/2022	-574,73	
TOTAL			-519,73
BANCO DO BRASIL S.A. / 890-7 / 170145-2	66.857,67	66.424,33	433,34
HISTÓRICO	DATA	VALOR	
ref.juros aplic.abril/2022	29/04/2022	-433,34	
TOTAL			-433,34
BANCO DO BRASIL S.A. / 890-7 / 170272-6	80.723,74	80.327,26	396,48
HISTÓRICO	DATA	VALOR	
ref.juros aplic.abril/2022	29/04/2022	-396,48	
TOTAL			-396,48
BANCO DO BRASIL S.A. / 890-7 / 170321-8	6.053,79	6.137,82	-84,03
HISTÓRICO	DATA	VALOR	
ref tarifa bancaria abril/2022	29/04/2022	121,00	
ref.juros aplic.abril/2022	29/04/2022	-36,97	
TOTAL			84,03
BANCO DO BRASIL S.A. / 890-7 / 170405-2	2.203,70	1.060,31	1.143,39



Prefeitura Municipal de Álvares Machado

Relatório de Controle Interno

Janeiro a Abril de 2022

CONTA BANCÁRIA	BANCO	SALDO CONTABILIDADE	DIFERENÇA
HISTÓRICO	DATA	VALOR	
credito de prest.contas	20/04/2022	-1.321,11	
ref. juros aplic.abril/22	29/04/2022	-20,28	
ref. taria bancaria abril/22	29/04/2022	198,00	
TOTAL			-1.143,39
BANCO DO BRASIL S.A. / 890-7 / 17562-5	51.496,66	51.176,67	319,99
HISTÓRICO	DATA	VALOR	
ref.juros aplic.abril/22	29/04/2022	-319,99	
TOTAL			-319,99
BANCO DO BRASIL S.A. / 890-7 / 17715-6	5.740,67	5.703,18	37,49
HISTÓRICO	DATA	VALOR	
ref.juros aplic.abril/22	29/04/2022	-37,49	
TOTAL			-37,49
BANCO DO BRASIL S.A. / 890-7 / 17885-3	397,18	394,65	2,53
HISTÓRICO	DATA	VALOR	
ref.juros aplic.abril/22	29/04/2022	-2,53	
TOTAL			-2,53
BANCO DO BRASIL S.A. / 890-7 / 17906-X	3.489,23	3.467,55	21,68
HISTÓRICO	DATA	VALOR	
ref.juros aplic.abril/22	29/04/2022	-21,68	
TOTAL			-21,68
BANCO DO BRASIL S.A. / 890-7 / 17929-9	104.025,16	103.337,49	687,67
HISTÓRICO	DATA	VALOR	
ref.juros aplic.abril/22	29/04/2022	-687,67	
TOTAL			-687,67
BANCO DO BRASIL S.A. / 890-7 / 18015-7	3.037,15	3.017,81	19,34
HISTÓRICO	DATA	VALOR	
ref.juros aplic.abril/22	29/04/2022	-19,34	
TOTAL			-19,34
BANCO DO BRASIL S.A. / 890-7 / 18169-2	61.171,76	60.791,65	380,11
HISTÓRICO	DATA	VALOR	
ref.juros aplic.abril/22	29/04/2022	-380,11	
TOTAL			-380,11
BANCO DO BRASIL S.A. / 890-7 / 18252-4	82.087,62	81.577,55	510,07
HISTÓRICO	DATA	VALOR	
ref. juros aplic. abril/22	29/04/2022	-510,07	
TOTAL			-510,07
BANCO DO BRASIL S.A. / 890-7 / 18253-2	1.160,34	1.153,13	7,21
HISTÓRICO	DATA	VALOR	
ref.juros aplic.abril/22	29/04/2022	-7,21	
TOTAL			-7,21
BANCO DO BRASIL S.A. / 890-7 / 183142-9	44.155,92	43.874,67	281,25
HISTÓRICO	DATA	VALOR	
ref.juros aplic.abril/2022	29/04/2022	-281,25	
TOTAL			-281,25
BANCO DO BRASIL S.A. / 890-7 / 18384-9	19.079,22	18.973,24	105,98
HISTÓRICO	DATA	VALOR	
ref.juros aplic.abril/22	29/04/2022	-105,98	
TOTAL			-105,98



Prefeitura Municipal de Álvares Machado

Relatório de Controle Interno

Janeiro a Abril de 2022

CONTA BANCÁRIA	BANCO	SALDO CONTABILIDADE	DIFERENÇA
BANCO DO BRASIL S.A. / 890-7 / 210084-3	2.147.481,27	2.135.077,00	12.404,27
HISTÓRICO	DATA	VALOR	
ref. saída não contabilizada	29/01/2021	1.185,00	
ref. tarifa bancaria abril/22	29/04/2022	99,00	
ref.juros aplic.abril/22	29/04/2022	-13.688,27	
TOTAL			-12.404,27
BANCO DO BRASIL S.A. / 890-7 / 210108-4	2.965,33	2.945,97	19,36
HISTÓRICO	DATA	VALOR	
ref.juros aplic.abril/2022	29/04/2022	-19,36	
TOTAL			-19,36
BANCO DO BRASIL S.A. / 890-7 / 210270-6	28.438,79	28.262,26	176,53
HISTÓRICO	DATA	VALOR	
ref.juros aplic.abril/2022	29/04/2022	-176,53	
TOTAL			-176,53
BANCO DO BRASIL S.A. / 890-7 / 30076-4	250.537,84	250.040,62	497,22
HISTÓRICO	DATA	VALOR	
ref.juros aplic.abril/2022	29/04/2022	-937,22	
ref.tarifa bancaria abril/2022	29/04/2022	440,00	
TOTAL			-497,22
BANCO DO BRASIL S.A. / 890-7 / 30089-6	5.718,09	5.680,73	37,36
HISTÓRICO	DATA	VALOR	
ref.juros aplic.abril/22	29/04/2022	-37,36	
TOTAL			-37,36
BANCO DO BRASIL S.A. / 890-7 / 30092-6	6.638,82	6.606,91	31,91
HISTÓRICO	DATA	VALOR	
ref.juros aplic.abril/2022	29/04/2022	-31,91	
TOTAL			-31,91
BANCO DO BRASIL S.A. / 890-7 / 30119-1	106.776,30	106.169,96	606,34
HISTÓRICO	DATA	VALOR	
ref. juros aplic.fin.abril/22	29/04/2022	-628,34	
ref. tarifa bancaria abril/22	29/04/2022	22,00	
TOTAL			-606,34
BANCO DO BRASIL S.A. / 890-7 / 30137-X	6.380,25	6.338,58	41,67
HISTÓRICO	DATA	VALOR	
ref.juros aplic.abril/22	29/04/2022	-41,67	
TOTAL			-41,67
BANCO DO BRASIL S.A. / 890-7 / 30170-1	72,40	71,92	0,48
HISTÓRICO	DATA	VALOR	
ref. juros aplic.abril/22	29/04/2022	-0,48	
TOTAL			-0,48
BANCO DO BRASIL S.A. / 890-7 / 407982-5	383.194,99	380.408,29	2.786,70
HISTÓRICO	DATA	VALOR	
ref tarifa bancariaabril/2022	29/04/2022	99,00	
ref.juros aplic.abril/2022	29/04/2022	-2.885,70	
TOTAL			-2.786,70
BANCO DO BRASIL S.A. / 970-9 / 18440-3	16.271,26	16.184,58	86,68



Prefeitura Municipal de Álvares Machado

Relatório de Controle Interno

Janeiro a Abril de 2022

CONTA BANCÁRIA	BANCO	SALDO CONTABILIDADE	DIFERENÇA
HISTÓRICO	DATA	VALOR	
ref.juros aplic.abril/22	29/04/2022	-119,68	
ref.tarifa bancaria abril/22	29/04/2022	33,00	
TOTAL			-86,68
SANTANDER / 667-7 / 45000001-9	5.989,01	5.952,81	36,20
HISTÓRICO	DATA	VALOR	
ref.juros aplic.abril/22	29/04/2022	-36,20	
TOTAL			-36,20
CEF / 337-2 / 006000132-7	106.726,85	106.093,16	633,69
HISTÓRICO	DATA	VALOR	
ref.juros aplic.abril/22	29/04/2022	-633,69	
TOTAL			-633,69
CEF / 337-2 / 6000059-2	1.249,77	1.242,20	7,57
HISTÓRICO	DATA	VALOR	
ref. juros aplic.abril/22	29/04/2022	-7,57	
TOTAL			-7,57
CEF / 337-2 / 600505-5	42.638,33	42.411,56	226,77
HISTÓRICO	DATA	VALOR	
ref. juros aplic.abril/22	29/04/2022	-275,77	
ref. tarifa bancaria mes abril/22	29/04/2022	49,00	
TOTAL			-226,77
CEF / 337-2 / 647125-2	244.739,95	243.162,63	1.577,32
HISTÓRICO	DATA	VALOR	
ref. juros aplic.abril/22	29/04/2022	-1.577,32	
TOTAL			-1.577,32
BANCO BRADESCO S.A. / 40-0 / 22700-5	3.790.991,06	3.765.381,40	25.609,66
HISTÓRICO	DATA	VALOR	
ref.saida maior do consignado	22/04/2022	141,00	
ref. juros aplic.abril/22	29/04/2022	-26.368,96	
ref. tarifa bancaria abril/22	29/04/2022	618,30	
TOTAL			-25.609,66
BANCO COOPERATIVO SICREDI S.A. - BANSICREDI / 728 / 36678-	2.321.524,01	2.313.107,12	8.416,89
HISTÓRICO	DATA	VALOR	
ref. juros aplic.abril/22	29/04/2022	-8.416,89	
TOTAL			-8.416,89

De acordo com o quadro acima, verifica-se que existe diferença da contabilidade para o extrato bancário, demonstrando que existe conta bancária com lançamentos pendentes pelo banco ou contabilidade.



Prefeitura Municipal de Álvares Machado

Relatório de Controle Interno

Janeiro a Abril de 2022

05. Avaliação dos Restos a Pagar

No quadro a seguir apresentamos o saldo dos restos a pagar processados e não processados detalhado por fonte de recurso.

EXECUÇÃO DOS RESTOS A PAGAR					
RESTOS A PAGAR - PROCESSADOS	SALDO EXEC.ANTERIOR	PAGAMENTOS	CANCEL.	INSCRIÇÃO	SALDO
91 - RECURSOS PRÓPRIOS	438.507,79	281.482,54	0,00	0,00	157.025,25
92 - RECURSOS ESTADUAIS	7.502,80	7.502,80	0,00	0,00	0,00
95 - RECURSOS FEDERAIS	10.559,68	9.697,68	0,00	0,00	862,00
TOTAL	456.570,27	298.683,02	0,00	0,00	157.887,25

RESTOS A PAGAR - NÃO PROCESSADOS	SALDO EXEC.ANTERIOR	PAGAMENTOS	CANCEL.	INSCRIÇÃO	SALDO
91 - RECURSOS PRÓPRIOS	2.730.249,30	963.938,32	7.542,82	0,00	1.758.768,16
92 - RECURSOS ESTADUAIS	4.122.251,64	4.042.931,38	62.260,00	0,00	17.060,26
95 - RECURSOS FEDERAIS	489.879,90	167.600,23	1.935,97	0,00	320.343,70
TOTAL	7.342.380,84	5.174.469,93	71.738,79	0,00	2.096.172,12

TOTAL GERAL	7.798.951,11	5.473.152,95	71.738,79	0,00	2.254.059,37
--------------------	---------------------	---------------------	------------------	-------------	---------------------

Constata-se até o período analisado que a diminuição do estoque de restos a pagar, na ordem de **R\$ 5.544.891,74**, representou **71,1%** em relação ao saldo apresentado no encerramento do exercício anterior.

Em outra análise, conforme o demonstrado acima, o valor pago e cancelado representaram até o período, respectivamente, **70,18%** e **0,92%** dos restos a pagar, demonstrando que existe uma tendência de quitação dos restos a pagar até o término do exercício.

Nota Conclusiva do Controlador:

Foi dada ciência ao Diretor de Finanças e ao Prefeito.



Prefeitura Municipal de Álvares Machado

Relatório de Controle Interno

Janeiro a Abril de 2022

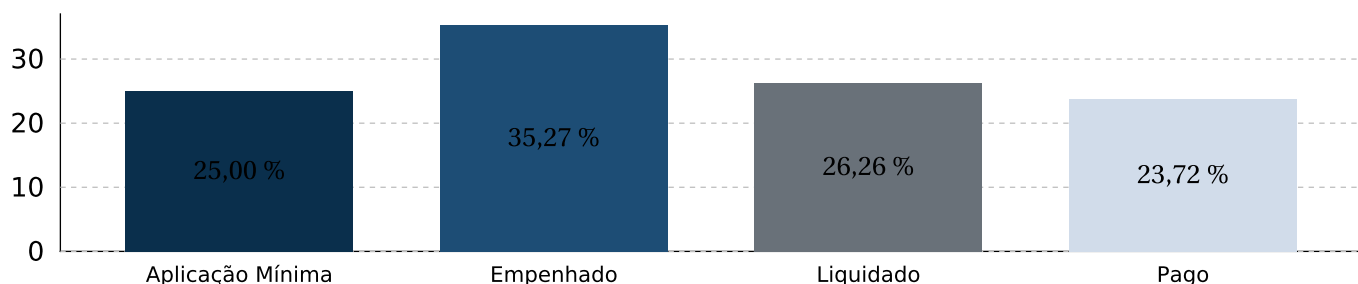
06. Aplicação dos Recursos no Ensino (art. 212, CF)

O quadro a seguir apresenta a aplicação das receitas de impostos incluídas as transferências de impostos na manutenção e desenvolvimento do ensino.

APLICAÇÃO DOS RECURSOS NO ENSINO							
PREVISÃO INICIAL						48.264.736,50	
RECEITAS E TRANSFERÊNCIAS DE IMPOSTOS						23.348.886,46	
APLICAÇÃO MÍNIMA (25%)						5.837.221,62	
DESPESAS COM ENSINO							
DESCRIÇÃO	DOTAÇÃO ATUALIZADA	EMPENHADO	%	LIQUIDADO	%	PAGO	%
EDUCAÇÃO INFANTIL	636.500,00	330.486,06	1,42	138.753,06	0,59	135.185,06	0,58
EDUCAÇÃO FUNDAMENTAL	5.404.500,00	4.079.886,65	17,47	2.166.564,21	9,28	1.721.391,59	7,37
RETENÇÕES AO FUNDEB	7.725.555,60	3.825.063,11	16,38	3.825.063,11	16,38	3.680.616,35	15,76
TOTAL	13.766.555,60	8.235.435,82	35,27	6.130.380,38	26,26	5.537.193,00	23,72

Abaixo segue explanado graficamente o percentual de gasto no ensino pela despesa empenhada, liquidada e paga em relação a aplicação mínima.

Despesas com Recurso do Ensino



Conforme apresentado no quadro acima, constatamos que até o período analisado, a despesa empenhada e liquidada na manutenção e desenvolvimento da educação básica representou, respectivamente, **35,27%** e **26,26%** das receitas e transferências de impostos, portanto, cumprindo o disposto no art. 212 da Constituição Federal.



Prefeitura Municipal de Álvares Machado

Relatório de Controle Interno

Janeiro a Abril de 2022

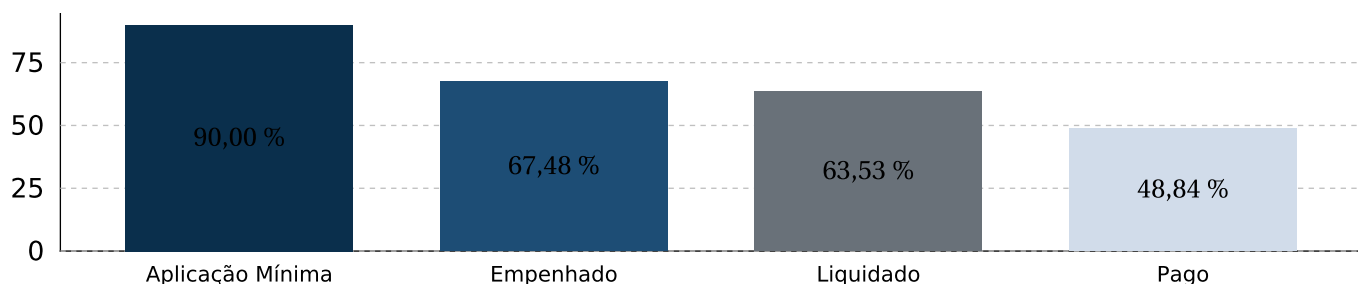
07. Aplicação dos Recursos no FUNDEB

O quadro a seguir demonstra a aplicação dos recursos recebidos pelo FUNDEB, incluído os rendimentos de aplicação financeira na manutenção e desenvolvimento da educação.

APLICAÇÃO DOS RECURSOS NO FUNDEB							
PREVISAO ATUALIZADA						277.137,00	
RECEITA DE TRANSF. DO FUNDEB E RENDIMENTOS DE APLICAÇÃO FINANCEIRA						7.535.898,95	
APLICAÇÃO MÍNIMA (70%) - MAGISTÉRIO						5.275.129,26	
APLICAÇÃO MÍNIMA (90%) - RECURSOS RECEBIDOS						6.782.309,06	
DESPESAS COM FUNDEB							
DESCRIÇÃO	DOTAÇÃO ATUALIZADA	EMPENHADO	%	LIQUIDADO	%	PAGO	%
DESPESAS MAGISTÉRIO (MIN. 70%)	14.773.000,00	3.206.499,24	42,54	3.078.918,67	40,85	2.332.548,97	30,95
DEMAIS DESPESAS (MAX. 30%)	7.167.500,00	1.878.807,48	24,93	1.708.840,17	22,67	1.348.067,38	17,88
TOTAL APLICADO (MIN. 90%)	21.940.500,00	5.085.306,72	67,48	4.787.758,84	63,53	3.680.616,35	48,84

O gráfico abaixo demonstra o percentual de gasto no FUNDEB pela despesa empenhada, liquidada e paga, e ainda as despesas do magistério em relação a aplicação mínima.

Despesas com Recurso do FUNDEB



Conforme o quadro acima, constatamos que até o período analisado, pela despesa empenhada, o Município aplicou **67,48%** dos recursos recebidos do FUNDEB, não atendendo ao disposto no § 3º, art. 25, da Lei 14.113/20.

Com relação a aplicação dos recursos do FUNDEB na remuneração dos profissionais do magistério, constata-se pela despesa empenhada que até o período analisado aplicou **42,54%**, não atendendo o mínimo estabelecido no art. 26 do mesmo dispositivo legal.

Nota Conclusiva do Controlador:

Foi dada ciência e alerta a Diretora de área e ao Chefe do Executivo pelo não atendimento mínimo legal.



Prefeitura Municipal de Álvares Machado

Relatório de Controle Interno

Janeiro a Abril de 2022

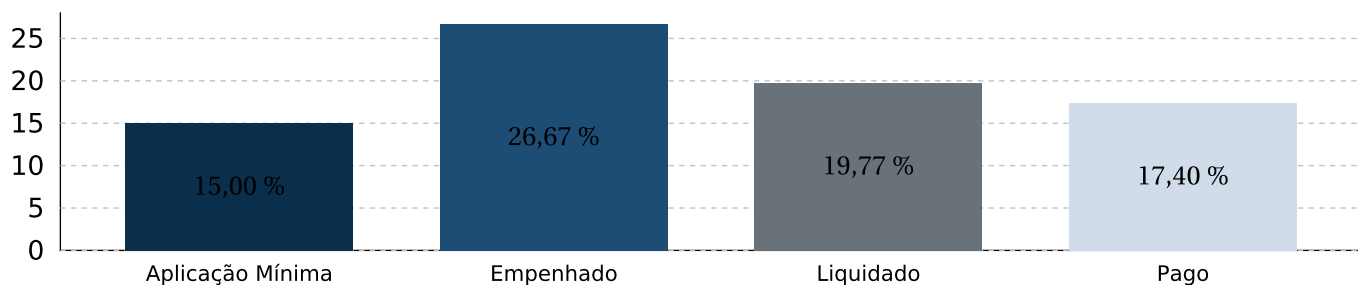
08. Aplicação dos Recursos na Saúde (art. 77, § 4º, inc. III, ADCT CF)

O quadro a seguir apresenta a aplicação das receitas de impostos incluídas as transferências de impostos nos serviços de saúde.

APLICAÇÃO DOS RECURSOS NA SAÚDE							
PREVISÃO ATUALIZADA						48.264.736,50	
RECEITAS DE IMPOSTOS E TRANSFERÊNCIAS DE IMPOSTOS						23.348.886,46	
APLICAÇÃO MÍNIMA OBRIGATÓRIA - 15%						3.502.332,97	
DESPESAS COM SAÚDE							
DESCRIÇÃO	DOTAÇÃO ATUALIZADA	EMPENHADO	%	LIQUIDADO	%	PAGO	%
Atenção Básica	10.963.550,00	5.584.809,50		3.985.485,97		3.474.767,16	
Assistência Hospitalar e Ambulatorial	745.000,00	639.443,11		629.610,11		587.072,01	
Suporte Profilático e Terapêutico	70.000,00	2.020,00		2.020,00		0,00	
APLICAÇÃO SAÚDE RECURSOS PRÓPRIOS	11.778.550,00	6.226.272,61	26,67	4.617.116,08	19,77	4.061.839,17	17,40

O gráfico abaixo apresenta o percentual de gasto na saúde pela despesa empenhada, liquidada e paga em relação a aplicação mínima.

Despesas com Recurso da Saúde



Conforme apresentado no quadro acima, constatamos que até o período analisado, a despesa empenhada e liquidada com ações e serviços públicos de saúde representou, respectivamente, **26,67%** e **19,77%** das receitas e transferências de impostos, portanto, a despesa empenhada e liquidada cumpriu o disposto no art. 77, inciso III, §4º do ADCT da Constituição Federal e Lei Complementar Federal nº 141/12.



Prefeitura Municipal de Álvares Machado

Relatório de Controle Interno

Janeiro a Abril de 2022

09. Avaliação dos Recursos da COVID-19

O quadro a seguir demonstra os valores recebidos e saldo bancário de transferências destinados ao enfrentamento da COVID-19.

APLICAÇÃO DOS RECURSOS DA COVID-19			
DESCRIÇÃO	CÓDIGO DE APLICAÇÃO	REALIZADO ATÉ O MÊS	SALDO EM BANCO
Transferências de Instituições Privadas	312.00	0,00	0,00
Transferências de Recursos do Estado para Programas de Saúde	312.00	0,00	0,00
Transferências de Recursos do Sistema Único de Saúde	312.00	65.932,00	13.639,13
TOTAL		65.932,00	13.639,13

Apresentamos a seguir as despesas empenhadas, liquidadas e pagas relativas a COVID-19 contabilizadas no Código de Aplicação 312.00 – Recursos para Combate ao CORONAVIRUS.

DESPESAS COM COMBATE A PANDEMIA - COVID-19						
FONTE RECURSO	FUNÇÃO	SUBFUNÇÃO	EMPENHADO	LIQUIDADO	PAGO	A PAGAR
Recursos Próprios			0,00	0,00	0,00	0,00
Administração			0,00	0,00	0,00	0,00
	Administração Geral		0,00	0,00	0,00	0,00
Educação			0,00	0,00	0,00	0,00
	Ensino Fundamental		0,00	0,00	0,00	0,00
Saúde			0,00	0,00	0,00	0,00
	Administração Geral		0,00	0,00	0,00	0,00
Recursos Estaduais			0,00	0,00	0,00	0,00
Assistência Social			0,00	0,00	0,00	0,00
	Assistência Comunitária		0,00	0,00	0,00	0,00
Saúde			0,00	0,00	0,00	0,00
	Administração Geral		0,00	0,00	0,00	0,00
	Assistência Hospitalar e Ambulatorial		0,00	0,00	0,00	0,00
	Atenção Básica		0,00	0,00	0,00	0,00
Recursos Federais			78.568,94	66.848,27	64.714,94	13.854,00
Assistência Social			0,00	0,00	0,00	0,00
	Alimentação e Nutrição		0,00	0,00	0,00	0,00
	Assistência Comunitária		0,00	0,00	0,00	0,00
Saúde			78.568,94	66.848,27	64.714,94	13.854,00
	Administração Geral		78.568,94	66.848,27	64.714,94	13.854,00
	Assistência Hospitalar e Ambulatorial		0,00	0,00	0,00	0,00
TOTAL GERAL			78.568,94	66.848,27	64.714,94	13.854,00

De acordo com o demonstrado acima, constatamos que até o período analisado o valor arrecadado totalizou **R\$ 65.932,00**, saldo bancário de **R\$ 13.639,13** e o montante empenhado, liquidado e pago com despesas destinadas ao combate da pandemia COVID-19 representou, respectivamente **576,06%**, **490,12%**, e **474,48%** do total dos recursos disponíveis.

Os recursos de transferência federal, percebe-se uma indisponibilidade financeira de **R\$ -214,87** representando **476,06%** do total dos recursos disponíveis, considerando o saldo de despesas à pagar de **R\$ 13.854,00**



Prefeitura Municipal de Álvares Machado

Relatório de Controle Interno

Janeiro a Abril de 2022

Nota Conclusiva do Controlador:

Foi dado ciência a Diretora de área e ao Chefe do Executivo.

CÓPIA DE DOCUMENTO ASSINADO DIGITALMENTE POR: MARLENE KNASEL VORPAGEL. Sistema e-TCESP. Para obter informações sobre assinatura e/ou ver o arquivo original
acesse <http://e-processo.tce.sp.gov.br> - link 'Validar documento digital' e informe o código do documento: 4-2PRE-96SW-64CX-A11D



Prefeitura Municipal de Álvares Machado

Relatório de Controle Interno

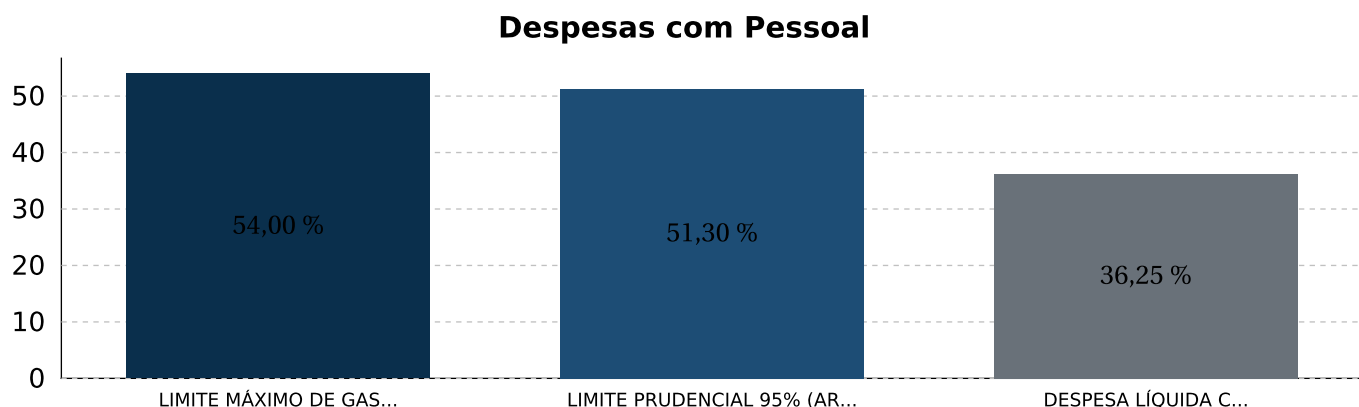
Janeiro a Abril de 2022

010. Limite da Despesa com Pessoal (art. 22, LRF)

O quadro a seguir apresenta o percentual da despesa líquida com pessoal do Poder Executivo com a Receita Corrente Líquida do Município.

DESPESA COM PESSOAL				
DESCRIÇÃO	EXERCÍCIO ANTERIOR		ABRIL/2022	
RECEITA CORRENTE LÍQUIDA	87.215.925,43		93.151.265,35	
LIMITE MÁXIMO DE GASTO (ART. 20 LRF)	47.096.599,73	54,00	50.301.683,29	54,00
LIMITE PRUDENCIAL 95% (ART. 22 LRF)	44.741.769,75	51,30	47.786.599,12	51,30
DESPESA LÍQUIDA COM PESSOAL	33.104.665,71	37,95	33.771.251,16	36,25

Abaixo segue o gráfico referente ao percentual aplicado com despesa de pessoal em comparação ao limite máximo e limite prudencial.



Verificamos que a despesa líquida com pessoal representou até o período analisado **36,25%** da Receita Corrente Líquida, não excedendo o limite previsto no art. 20, inciso III da Lei Complementar 101, de 04/05/2000.

Tendo em vista que o percentual apurado não excedeu o limite de **95%** previsto no art. 22, parágrafo único da Lei Complementar citada anteriormente, o Poder Executivo não está sujeito às vedações impostas nos incisos I a V do mesmo dispositivo.

Nota Conclusiva do Controlador:

Em ciência ao Chefe do Executivo mesmo com o percentual baixo, foi dado alerta quanto ao aumento de horas extras perante as áreas.



Prefeitura Municipal de Álvares Machado

Relatório de Controle Interno

Janeiro a Abril de 2022

011. Precatórios Judiciais (EC 62/2009; art. 100, CF)

O quadro a seguir apresenta os valores dos depósitos mensais ou anuais para o Tribunal de Justiça reconhecidos pela Prefeitura.

CONTA DEPÓSITO JUDICIAL	SALDO EM 31.12	MOVIMENTAÇÃO	SALDO ATÉ O PERÍODO
113510802 CONTA ESPECIAL - PRECATÓRIOS (F)	1.733.267,31	0,00	1.733.267,31
TOTAL	1.733.267,31	0,00	1.733.267,31

Nota Explicativa: Representa o saldo das contas de depósitos efetuadas pelo Município ao Tribunal de Justiça e Tribunal Regional do Trabalho, conforme Emenda Constitucional n. 62/2009.

Conforme apresentado no quadro acima, até o período analisado, o saldo depositado em conta especial do Tribunal de Justiça para pagamento de precatórios é **R\$ 1.733.267,31**.

LONGO PRAZO	SALDO EM 31.12	MOVIMENTAÇÃO	SALDO ATÉ O PERÍODO
223110402 PRECATORIOS DE FORNECEDORES NACIONAIS - REGIME ESPECIAL - A PARTIR DE 05/05/2000 - VENCIDOS E NÃO PA	3.119.237,34	0,00	3.119.237,34
223110403 PRECATORIOS DE FORNECEDORES NACIONAIS - REGIME ESPECIAL - A PARTIR DE 05/05/2000 - NÃO VENCIDOS (P)	12.252.496,05	0,00	12.252.496,05
SUB-TOTAL	15.371.733,39	0,00	15.371.733,39
SALDO TOTAL	15.371.733,39	0,00	15.371.733,39

Nota Explicativa: Representa o saldo dos precatórios contabilizados no passivo circulante e não circulante do Balanço Patrimonial.

Constata-se até o período analisado que o aumento da dívida com precatórios judiciais representou **0,00%** em relação ao exercício anterior.

CÓPIA DE DOCUMENTO ASSINADO DIGITALMENTE POR: MARLENE KNASEL VORPAGEL. Sistema e-TCESP. Para obter informações sobre assinatura e/ou ver o arquivo original acesse <http://e-processo.tce.sp.gov.br> - link 'Validar documento digital' e informe o código do documento: 4-2-PRE-96SW-64CX-A11D



Prefeitura Municipal de Álvares Machado

Relatório de Controle Interno

Janeiro a Abril de 2022

012. Dívida Consolidada

O quadro a seguir apresenta a evolução dos Passivos de Longo Prazo (empréstimos e financiamentos) contratados pela Prefeitura e sua relação com a Receita Corrente Líquida do Município.

DÍVIDA CONSOLIDADA DO MUNICÍPIO					
DESCRIÇÃO	SALDO EM 31.12	DÉBITO	CRÉDITO	SALDO ATÉ O PERÍODO	%
223000000 - FORNECEDORES E CONTAS A PAGAR A LONGO PRAZO	15.371.733,39	0,00	0,00	15.371.733,39	0,00
223100000 - FORNECEDORES NACIONAIS E CONTAS A PAGAR A LONGO PRAZO	15.371.733,39	0,00	0,00	15.371.733,39	0,00
229000000 - RESULTADO DIFERIDO	0,00	3.005,61	3.031,61	26,00	0,00
229100000 - VARIAÇÃO PATRIMONIAL AUMENTATIVA (VPA) DIFERIDA	0,00	3.005,61	3.031,61	26,00	0,00
SALDO TOTAL	15.371.733,39	3.005,61	3.031,61	15.371.759,39	0,00
RECEITA CORRENTE LÍQUIDA				93.151.265,35	
PERCENTUAL DÍVIDA CONSOLIDADA SOBRE RCL					16,50

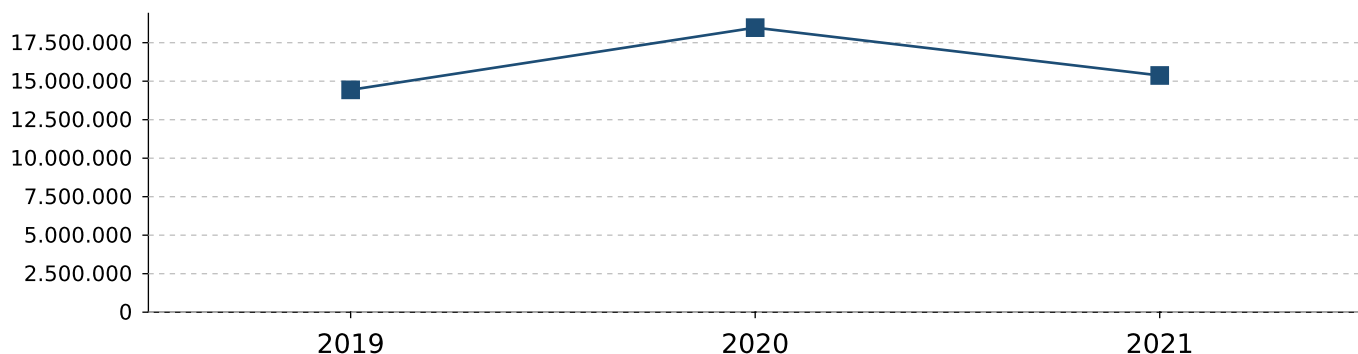
Nota Explicativa: Representa o saldo de todos os débitos parcelados, empréstimos, financiamentos e precatórios contabilizadas no passivo circulante e não circulante do Balanço Patrimonial.

Conforme demonstrado no quadro acima, constatamos até o período analisado que o aumento do passivo de longo prazo representou **0,00%** em relação ao exercício anterior.

Em outra análise, constatamos que a dívida consolidada representou **16,50%** da Receita Corrente Líquida do Município.

A seguir apresentamos a evolução da Dívida Consolidada nos últimos três exercícios.

EXERCÍCIO	VALOR	% SOBRE EXERC. ANT.
2019	14.437.556,21	0,00
2020	18.476.561,49	27,98
2021	15.371.733,39	-16,80





Prefeitura Municipal de Álvares Machado

Relatório de Controle Interno

Janeiro a Abril de 2022

013. Resultado Nominal

A seguir apresentamos o Resultado Nominal cuja finalidade é demonstrar a capacidade do Ente municipal em amortizar suas dívidas, tendo como base a Dívida Fiscal Líquida, que será obtida tomando-se por base o valor da dívida total, deduzida as disponibilidades financeiras do município.

RESULTADO NOMINAL			
Especificação	Em 31 Dez 2021	No Mês Anterior	No Mês Atual
Dívida Consolidada (I)	3.119.237,34	3.119.237,34	3.119.237,34
Deduções (II)	20.597.697,03	24.603.320,32	24.660.234,20
Ativo Disponível	21.064.030,94	25.259.453,39	25.261.839,67
Haveres Financeiros	37.707,20	37.607,72	80.451,33
(-) Restos a Pagar Processados	471.320,27	201.798,13	173.032,25
(-) Depósitos Restituíveis e Valores Vinculados	32.720,84	491.942,66	509.024,55
Dívida Consolidada Líquida (III) = (I-II)	-17.478.459,69	-21.484.082,98	-21.540.996,86
Receita de Privatizações (IV)	0,00	0,00	0,00
Passivos Reconhecidos (V)	0,00	0,00	0,00
Dívida Fiscal Líquida (VI) = (III + IV - V)	-17.478.459,69	-21.484.082,98	-21.540.996,86
Resultado Nominal			-4.062.537,17
Meta Fixada Para o Exercício			401.000,00

Conforme demonstrado no quadro acima, constatamos que a dívida do Município está composta por **R\$ 3.119.237,34** referente a dívida fundada e **R\$ 682.056,80** a dívida flutuante. As disponibilidades financeiras e demais ativos de curto prazo, foram da ordem de **R\$ 25.342.291,00**.

Portanto, nota-se a existência de um crédito financeiro a maior se deduzidos os restos a pagar e comparado com a dívida consolidada, na ordem de **R\$ 24.660.234,20**, mostrando que o município dispõe de suficiência financeira no fechamento do período.

CÓPIA DE DOCUMENTO ASSINADO DIGITALMENTE POR: MARLENE KNASEL VORPAGEL. Sistema e-TCESP. Para obter informações sobre assinatura e/ou ver o arquivo original acesse <http://e-processo.ice.sp.gov.br> - link "Validar documento digital" e informe o código do documento: 4-2-PRE-96SW-64CX-A11D



Prefeitura Municipal de Álvares Machado

Relatório de Controle Interno

Janeiro a Abril de 2022

014. Resultado Primário

A seguir apresentamos as receitas e despesa fiscal líquida para avaliação do Resultado Primário obtido pela municipalidade até o período.

RECEITAS PRIMÁRIAS			
Especificação	Previsão Anual Inicial	Previsão Anual Atualizada	Receitas Realizadas
RECEITAS FISCAIS CORRENTES (I)	81.983.493,30	81.983.493,30	35.618.309,32
IMPOSTOS, TAXAS E CONTRIBUIÇÕES DE MELHORIA	12.306.409,50	12.306.409,50	4.566.818,80
CONTRIBUIÇÕES	0,00	0,00	0,00
RECEITA PREVIDENCIÁRIA	0,00	0,00	0,00
OUTRAS CONTRIBUIÇÕES	0,00	0,00	0,00
RECEITA PATRIMONIAL LÍQUIDA	115.434,00	115.434,00	0,00
RECEITA PATRIMONIAL	867.663,00	867.663,00	595.235,68
(-) APLICAÇÕES FINANCEIRAS	752.229,00	752.229,00	595.235,68
TRANSFERÊNCIAS CORRENTES	69.342.940,00	69.342.940,00	30.931.143,29
DEMAIS RECEITAS CORRENTES	218.709,80	218.709,80	120.347,23
DIVERSAS RECEITAS CORRENTES	218.709,80	218.709,80	120.347,23
RECEITAS DE CAPITAL (II)	1.041.476,50	1.041.476,50	300.231,53
OPERAÇÕES DE CRÉDITO (III)	0,00	0,00	0,00
AMORTIZAÇÃO DE EMPRÉSTIMOS (IV)	0,00	0,00	0,00
ALIENAÇÃO DE ATIVOS	22.260,00	22.260,00	0,00
RECEITAS DE ALIENAÇÃO DE INVESTIMENTOS TEMPORÁRIOS (V)	0,00	0,00	0,00
RECEITAS DE ALIENAÇÃO DE INVESTIMENTOS PERMANENTES (VI)	0,00	0,00	0,00
OUTRAS ALIENAÇÕES DE BENS	22.260,00	22.260,00	0,00
TRANSFERÊNCIAS DE CAPITAL	1.019.216,50	1.019.216,50	300.231,53
CONVÊNIOS	0,00	0,00	0,00
OUTRAS TRANSFERÊNCIAS DE CAPITAL	1.019.216,50	1.019.216,50	300.231,53
OUTRAS RECEITAS DE CAPITAL	0,00	0,00	0,00
RECEITAS FISCAIS DE CAPITAL (VII)= (II-III-IV-V-VI)	1.041.476,50	1.041.476,50	300.231,53
DEDUÇÕES DA RECEITA (VIII)	7.777.198,80	7.777.198,80	3.846.424,99
RECEITAS FISCAIS LÍQUIDAS (IX)= (I+VII-VIII)	75.247.771,00	75.247.771,00	32.072.115,86

CÓPIA DE DOCUMENTO ASSINADO DIGITALMENTE POR: MARLENE KNASEL VORPAGEL. Sistema e-TCESP. Para obter informações sobre assinatura e/ou ver o arquivo original acesse <http://e-processo.tce.sp.gov.br> - link 'Validar documento digital' e informe o código do documento: 4-2PRE-96SW-64CX-A11D



Prefeitura Municipal de Álvares Machado

Relatório de Controle Interno

Janeiro a Abril de 2022

DESPESAS PRIMÁRIAS			
Especificação	Dotação Anual Inicial	Dotação Anual Atualizada	Despesas Líquidas Até o Mês
DESPESAS CORRENTES (X)	72.470.890,00	73.640.710,00	24.183.304,41
PESSOAL E ENCARGOS SOCIAIS	34.925.140,00	34.067.140,00	11.036.041,17
JUROS E ENCARGOS DA DÍVIDA (XI)	5.000,00	5.000,00	0,00
OUTRAS DESPESAS CORRENTES	37.540.750,00	39.568.570,00	13.147.263,24
DESPESAS FISCAIS CORRENTES (XII) = (X-XI)	72.465.890,00	73.635.710,00	24.183.304,41
DESPESAS DE CAPITAL (XIII)	3.428.100,00	7.401.600,00	2.949.730,82
INVESTIMENTOS	3.425.100,00	7.398.600,00	2.949.730,82
INVERSÕES FINANCEIRAS	0,00	0,00	0,00
CONCESSÃO DE EMPRÉSTIMOS (XIV)	0,00	0,00	0,00
AQUISIÇÃO DE TÍTULO DE CAPITAL JÁ INTEGRALIZADO (XV)	0,00	0,00	0,00
DEMAIS INVERSÕES FINANCEIRAS	0,00	0,00	0,00
AMORTIZAÇÃO DA DÍVIDA (XVI)	3.000,00	3.000,00	0,00
DESPESAS FISCAIS DE CAPITAL (XVII) =(XIII-XIV-XV-XVI)	3.425.100,00	7.398.600,00	2.949.730,82
RESERVA DE CONTINGÊNCIA (XVIII)	101.010,00	41.010,00	0,00
DESPESAS FISCAIS LÍQUIDAS (XIX)= (XII+XVII+XVIII)	75.992.000,00	81.075.320,00	27.133.035,23
RESULTADO PRIMÁRIO (IX-XIX)	-744.229,00	-5.827.549,00	4.939.080,63
META FIXADA PARA O EXERCÍCIO			401.000,00

Conforme demonstrado no quadro acima, tendo em vista que o resultado primário é a diferença apurada entre receita fiscal líquida, deduzida da despesa fiscal líquida, demonstramos que o resultado primário obtido no período foi da ordem de **R\$ 4.939.080,63**.

Considerando que o resultado primário projetado para o exercício foi de **R\$ -744.229,00**, podemos observar que a execução do período ficou além daquela projetada para o exercício.

CÓPIA DE DOCUMENTO ASSINADO DIGITALMENTE POR: MARLENE KNASEL VORPAGEL. Sistema e-TCESP. Para obter informações sobre assinatura e/ou ver o arquivo original
acesse <http://e-processo.tce.sp.gov.br> - link "Validar documento digital" e informe o código do documento: 4-2-PRE-96SW-64CX-A11D



Prefeitura Municipal de Álvares Machado

Relatório de Controle Interno

Janeiro a Abril de 2022

015. Alienação de Ativos

O quadro a seguir demonstra os valores recebidos e saldo bancário dos recursos provenientes da alienação de ativos.

ALIENAÇÃO DE ATIVOS	
DESCRIÇÃO	CÓDIGO DE APLICAÇÃO
Previsão Atualizada de Receita	0,00
Valor Arrecadado	0,00
Saldo de Banco	0,00

Até o período analisado, não houve despesas empenhadas, liquidadas e pagas com recursos de alienação de ativos contabilizadas no Código de Aplicação 120.00 - Recursos de Alienação de Ativos.

CÓPIA DE DOCUMENTO ASSINADO DIGITALMENTE POR: MARLENE KNASEL VORPAGEL. Sistema e-TCESP. Para obter informações sobre assinatura e/ou ver o arquivo original
acesse <http://e-processo.ice.sp.gov.br> - link 'Validar documento digital' e informe o código do documento: 4-2-PRE-96SW-64CX-A11D



Prefeitura Municipal de Álvares Machado

Relatório de Controle Interno

Janeiro a Abril de 2022

016. DCL, Operações de Créditos, Avais e Garantias

O quadro a seguir apresenta as operações de créditos, as garantias concedidas e operações de créditos por antecipação de receita realizadas no exercício.

OBRIGAÇÕES, AVAIS E GARANTIA		
DESCRIÇÃO	VALOR	%
RECEITA CORRENTE LÍQUIDA - RCL	93.151.265,35	100,00
DÍVIDA CONSOLIDADA LÍQUIDA		
SALDO DEVEDOR	-21.540.996,86	-23,12
LIMITE LEGAL (ART.S 3º E 4º RES. 40 SENADO)	111.781.518,42	120,00
EXCESSO A REGULARIZAR	0,00	0,00
CONCESSÕES DE GARANTIA		
MONTANTE	0,00	0,00
LIMITE LEGAL (ART. 9º RES. 43 SENADO)	20.493.278,38	22,00
EXCESSO A REGULARIZAR	0,00	0,00
OPERAÇÕES DE CRÉDITO (EXCETO ARO)		
REALIZADAS NO PERÍODO	0,00	0,00
LIMITE LEGAL (INC. I DO ART. 7º RES. 43 SENADO)	14.904.202,46	16,00
EXCESSO A REGULARIZAR	0,00	0,00
ANTECIPAÇÃO DE RECEITAS ORÇAMENTÁRIAS		
SALDO DEVEDOR	0,00	0,00
LIMITE LEGAL (ART. 10º RES. 43 SENADO)	6.520.588,57	7,00
EXCESSO A REGULARIZAR	0,00	0,00

Nota Explicativa: ¹Saldo Devedor: Representa o saldo da Dívida Consolidada Líquida, conforme metodologia cálculo utilizado do demonstrado Resultado Nominal (Artigo 53, Inciso III, da LC. 101/00).

Constata-se no quadro acima que o percentual de operações de créditos do município representou até o período analisado **0,00%** da Receita Corrente Líquida, não excedendo o limite de **16,00%** previsto no artigo 7º, Inciso I da Resolução nº 43 do Senado Federal.

Certificamos também que não houve concessões de garantia e créditos por antecipação de receita, cumprindo ao disposto no artigo 9º e 10º da Resolução nº 43 do Senado Federal.

Constatamos também que o percentual da Dívida Consolidada Líquida representou até o período analisado **-23,12%** da Receita Corrente Líquida, não excedendo o limite de **120%** previsto no art. 9º da Resolução 43 do Senado Federal.



Prefeitura Municipal de Álvares Machado

Relatório de Controle Interno

Janeiro a Abril de 2022

017. Avaliação da Arrecadação de Dívida Ativa

O quadro a seguir apresenta as receitas de dívida ativa de natureza tributária e não tributária comparando a previsão de arrecadação com as receitas arrecadadas.

RECEITAS DE DÍVIDA ATIVA					
DESCRIÇÃO	PREVISÃO INICIAL	PREVISÃO ATUALIZADA	ARRECADADO	%	
11125003 Imposto sobre a Propriedade Predial e Territorial Urbana - Dívida Ativa	495.285,00	495.285,00	132.974,82	26,84	
11125004 Imposto sobre a Propriedade Predial e Territorial Urbana - Dívida Ativa - Multas e Juros	186.984,00	186.984,00	20.314,63	10,86	
11125008 Imposto sobre a Propriedade Predial e Territorial Urbana - Dívida Ativa - Juros com Destinação Diferenciada por Legislação Pertinente	1.113,00	1.113,00	18.328,37	1.646,75	
11125303 Impostos sobre Transmissão "Inter Vivos" de Bens Imóveis e de Direitos Reais sobre Imóveis - Dívida Ativa	11.130,00	11.130,00	364,92	3,27	
11125304 Impostos sobre Transmissão "Inter Vivos" de Bens Imóveis e de Direitos Reais sobre Imóveis - Dívida Ativa - Multas e Juros	2.226,00	2.226,00	262,74	11,80	
11145113 Imposto sobre Serviços de Qualquer Natureza - ISSQN - Dívida Ativa	13.356,00	13.356,00	14.461,38	108,27	
11145114 Imposto sobre Serviços de Qualquer Natureza - ISSQN - Dívida Ativa - Multas e Juros	0,00	0,00	8.800,68	0,00	
11199903 Outros Impostos - Dívida Ativa	14.469,00	14.469,00	0,00	0,00	
11199904 Outros Impostos - Dívida Ativa - Multas e Juros	48.972,00	48.972,00	3.282,61	6,70	
11199908 Outros Impostos - Dívida Ativa - Juros com Destinação Diferenciada por Legislação Pertinente	1.113,00	1.113,00	0,00	0,00	
11210103 Taxas de Inspeção, Controle e Fiscalização - Dívida Ativa	145.538,00	145.538,00	12.387,08	8,51	
11210104 Taxas de Inspeção, Controle e Fiscalização - Dívida Ativa - Multas e Juros	93.492,00	93.492,00	3.704,10	3,96	
11215003 Taxa de Fiscalização de Vigilância Sanitária - Dívida Ativa	54.060,00	54.060,00	3.425,75	6,33	
11215007 Taxa de Fiscalização de Vigilância Sanitária - Dívida Ativa - Multas com Destinação Diferenciada por Legislação Pertinente	5.300,00	5.300,00	1.058,36	19,96	
11215008 Taxa de Fiscalização de Vigilância Sanitária - Dívida Ativa - Juros com Destinação Diferenciada por Legislação Pertinente	5.300,00	5.300,00	107,64	2,03	
11220103 Taxas pela Prestação de Serviços em Geral - Dívida Ativa	110.187,00	110.187,00	135.701,96	123,15	
11220104 Taxas pela Prestação de Serviços em Geral - Dívida Ativa - Multas e Juros	158.046,00	158.046,00	17.468,76	11,05	
11220108 Taxas pela Prestação de Serviços em Geral - Dívida Ativa - Juros com Destinação Diferenciada por Legislação Pertinente	1.113,00	1.113,00	17.168,00	1.542,49	
11315103 Contribuição de Melhoria para Expansão da Rede de Iluminação Pública na Cidade - Dívida Ativa	2.120,00	2.120,00	0,00	0,00	
11315104 Contribuição de Melhoria para Expansão da Rede de Iluminação Pública na Cidade - Dívida Ativa - Multas e Juros	1.060,00	1.060,00	0,00	0,00	
11315108 Contribuição de Melhoria para Expansão da Rede de Iluminação Pública na Cidade - Dívida Ativa - Juros com Destinação Diferenciada por Legislação Pertinente	1.060,00	1.060,00	0,00	0,00	
11315303 Contribuição de Melhoria para Pavimentação e Obras Complementares - Dívida Ativa	2.120,00	2.120,00	0,00	0,00	
11315304 Contribuição de Melhoria para Pavimentação e Obras Complementares - Dívida Ativa - Multas e Juros	1.060,00	1.060,00	0,00	0,00	
11315308 Contribuição de Melhoria para Pavimentação e Obras Complementares - Dívida Ativa - Juros com Destinação Diferenciada por Legislação Pertinente	1.060,00	1.060,00	0,00	0,00	
11319903 Outras Contribuições de Melhoria - Dívida Ativa	2.226,00	2.226,00	0,00	0,00	



Prefeitura Municipal de Álvares Machado

Relatório de Controle Interno

Janeiro a Abril de 2022

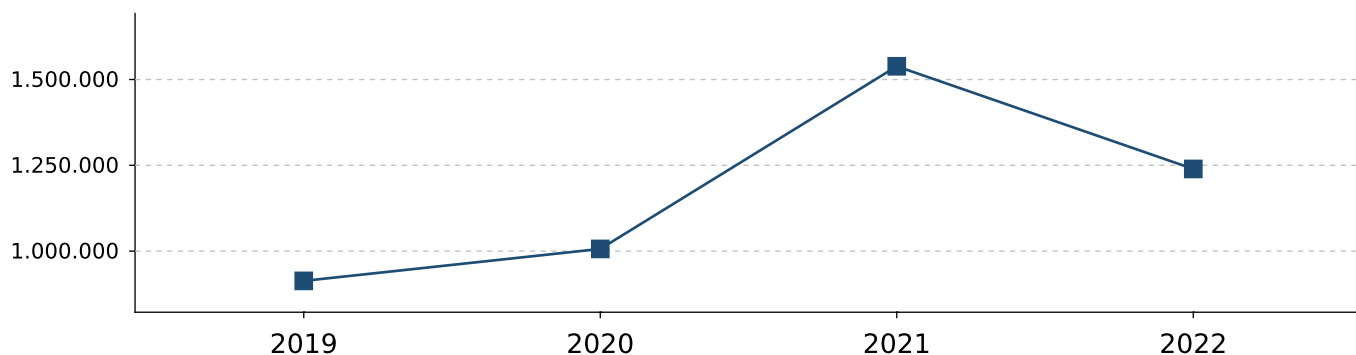
DESCRIÇÃO	PREVISÃO INICIAL	PREVISÃO ATUALIZADA	ARRECADADO	%
11319904 Outras Contribuições de Melhoria - Dívida Ativa - Multas e Juros	1.113,00	1.113,00	0,00	0,00
11319908 Outras Contribuições de Melhoria - Dívida Ativa - Juros com Destinação Diferenciada por Legislação Pertinente	1.060,00	1.060,00	0,00	0,00
13110113 Aluguéis e Arrendamentos - Dívida Ativa	2.120,00	2.120,00	0,00	0,00
13110114 Aluguéis e Arrendamentos - Dívida Ativa - Multas e Juros	1.060,00	1.060,00	0,00	0,00
13110118 Aluguéis e Arrendamentos - Dívida Ativa - Juros com Destinação Diferenciada por Legislação Pertinente	1.060,00	1.060,00	0,00	0,00
19110104 Multas Previstas em Legislação Específica - Dívida Ativa - Multas e Juros	53.371,00	53.371,00	2.323,05	4,35
19110108 Multas Previstas em Legislação Específica - Dívida Ativa - Juros com Destinação Diferenciada por Legislação Pertinente	106,00	106,00	1.251,08	1.180,26
19229903 Outras Restituições - Dívida Ativa	0,00	0,00	4.009,56	0,00
19999923 Outras Receitas Não Arrecadadas e Não Projetadas pela RFB - Primárias - Dívida Ativa	21.094,00	21.094,00	12.384,05	58,70
19999924 Outras Receitas Não Arrecadadas e Não Projetadas pela RFB - Primárias - Dívida Ativa - Multas e Juros	1.113,00	1.113,00	2.917,76	262,15
19999928 Outras Receitas Não Arrecadadas e Não Projetadas pela RFB - Primárias - Dívida Ativa - Juros com Destinação Diferenciada por Legislação Pertinente	0,00	0,00	414,73	0,00
TOTAL	1.440.487,00	1.440.487,00	413.112,03	28,67

Conforme apresentado na tabela acima, constatamos que até o período analisado, o valor arrecadado de dívida ativa representou **28,67%** do valor previsto de arrecadação para o exercício.

A seguir, demonstramos os valores arrecadados com dívida ativa nos últimos três exercícios e a metodologia de projeção do valor para o exercício atual.

EXERCÍCIO	VALOR	% SOBRE EXERC. ANT.
2019	913.242,72	0,00
2020	1.006.374,10	10,20
2021	1.538.546,35	52,88
2022	1.239.336,09	-19,45

Nota Explicativa: O método de cálculo utilizado para projetar a arrecadação leva em consideração a divisão da receita arrecada pelo número de meses



Conforme apresentado há uma tendência de arrecadação para o exercício na ordem de **R\$ 1.239.336,09** representando uma redução de **19,45%** em relação a arrecadação do exercício anterior.

Na sequência demonstramos a arrecadação mensal de dívida ativa tributária e não tributária



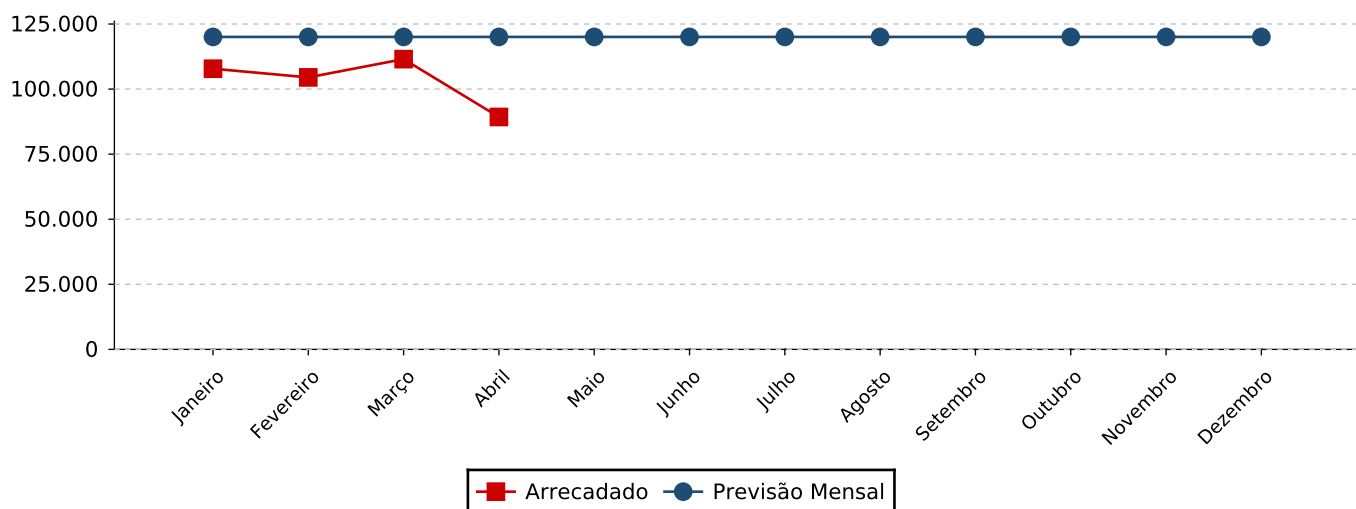
Prefeitura Municipal de Álvares Machado

Relatório de Controle Interno

Janeiro a Abril de 2022

comparando a programação financeira estimada mensalmente para o exercício.

MÊS	PREVISÃO MENSAL	ARRECADADO
Janeiro	120.040,58	107.827,75
Fevereiro	120.040,58	104.488,80
Março	120.040,58	111.507,17
Abril	120.040,58	89.288,31
Maio	120.040,58	
Junho	120.040,58	
Julho	120.040,58	
Agosto	120.040,58	
Setembro	120.040,58	
Outubro	120.040,58	
Novembro	120.040,58	
Dezembro	120.040,62	
Total	1.440.487,00	413.112,03



Nota Conclusiva do Controlador:

Foi dado ciência ao Financeiro e ao Chefe do Executivo sobre o aumento da arrecadação da dívida ativa.



Prefeitura Municipal de Álvares Machado

Relatório de Controle Interno

Janeiro a Abril de 2022

018. Avaliação dos Créditos em Dívida Ativa

O quadro a seguir apresenta os valores a receber de curto prazo com crédito de natureza tributária e não tributária e dívida ativa realizáveis no exercício subsequente.

CRÉDITOS INSCRITOS EM DÍVIDA ATIVA - CURTO PRAZO					
CÓDIGO	DESCRIÇÃO	SALDO 31/12	MOVIMENTAÇÃO ATÉ O PERÍODO		SALDO ATUAL
			ENTRADAS	SAÍDAS	
112510500	CRÉDITOS NÃO PREVIDENCIÁRIOS INSCRITOS (P)	375,30	0,00	0,00	375,30
112519900	DEMAIS DÍVIDAS ATIVAS TRIBUTÁRIAS (P)	6.240,78	0,00	0,00	6.240,78
TOTAL		6.616,08	0,00	0,00	6.616,08

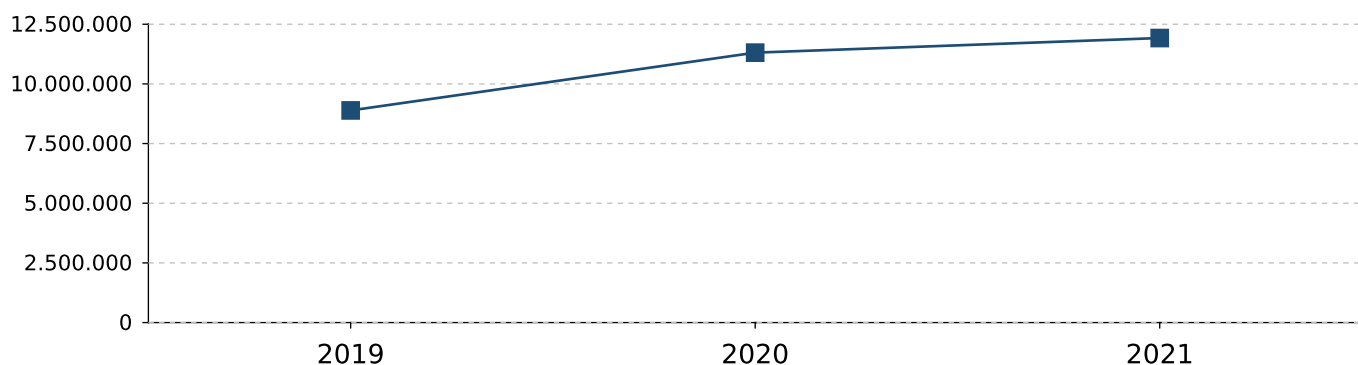
Apresentamos a seguir os valores a receber com crédito de natureza tributária e não tributária e dívida ativa com vencimento após o término do exercício seguinte no longo prazo.

CRÉDITOS INSCRITOS EM DÍVIDA ATIVA - LONGO PRAZO					
CÓDIGO	DESCRIÇÃO	SALDO 31/12	MOVIMENTAÇÃO ATÉ O PERÍODO		SALDO ATUAL
			ENTRADAS	SAÍDAS	
121110401	CRÉDITOS NÃO PREVIDENCIÁRIOS INSCRITOS (P)	11.266.994,04	330.893,10	725.671,87	10.872.215,27
121110500	DÍVIDA ATIVA NÃO TRIBUTÁRIA (P)	647.888,96	84,09	27.914,75	620.058,30
TOTAL		11.914.883,00	330.977,19	753.586,62	11.492.273,57

Conforme exposto acima, constatamos que as inscrições e atualizações somaram **R\$ 330.977,19** e os recebimentos e/ou provisões de créditos inscritos em dívida ativa totalizaram **R\$ 753.586,62**, o saldo a receber registrado no curto prazo para o mês seguinte é de R\$ **6.616,08** e o saldo a receber registrado como longo prazo para o próximo mês totaliza R\$ **11.492.273,57**.

A seguir, demonstramos a evolução dos créditos em dívida ativa de curto e longo prazo nos últimos três exercícios.

EXERCÍCIO	VALOR	% SOBRE EXERC. ANT.
2019	8.888.973,87	0,00
2020	11.309.071,65	27,23
2021	11.921.499,08	5,42





Prefeitura Municipal de Álvares Machado

Relatório de Controle Interno

Janeiro a Abril de 2022

Nota Conclusiva do Controlador:

Foi dado ciência ao Chefe do Executivo e ao Financeiro.

CÓPIA DE DOCUMENTO ASSINADO DIGITALMENTE POR: MARLENE KNASEL VORPAGEL. Sistema e-TCESP. Para obter informações sobre assinatura e/ou ver o arquivo original
acesse <http://e-processo.tce.sp.gov.br> - link 'Validar documento digital' e informe o código do documento: 4-2PRE-96SW-64CX-A11D



Prefeitura Municipal de Álvares Machado

Relatório de Controle Interno

Janeiro a Abril de 2022

019. Avaliação do Recolhimento com Encargos Sociais

A seguir apresentamos a despesa empenhada, liquidada e paga no mês com recolhimentos de encargos sociais.

DESPESAS COM ENCARGOS SOCIAIS NO MÊS				
CÓDIGO	DESCRIÇÃO	EMPENHADO	LIQUIDADO	PAGO
31901301	FGTS	176.259,58	176.259,58	176.137,83
31901302	CONTRIBUIÇÕES PREVIDENCIÁRIAS - INSS	444.390,25	444.390,25	455.541,11
TOTAL		620.649,83	620.649,83	631.678,94

Em outra análise, conforme quadro abaixo, apresentamos a despesa empenhada, liquidada e paga acumuladas até o mês e o saldo pagar de encargos sociais.

DESPESAS COM ENCARGOS SOCIAIS ATÉ O MÊS						
CÓDIGO	DESCRIÇÃO	AUTORIZADO	EMPENHADO	LIQUIDADO	PAGO	SALDO PAGAR
31901300	OBRIGAÇÕES PATRONAIS	6.804.000,00	0,00	0,00	0,00	0,00
31901301	FGTS	0,00	671.813,15	671.813,15	495.553,57	176.259,58
31901302	CONTRIBUIÇÕES PREVIDENCIÁRIAS - INSS	0,00	1.718.699,09	1.718.699,09	1.291.211,87	427.487,22
TOTAL		6.804.000,00	2.390.512,24	2.390.512,24	1.786.765,44	603.746,80
SALDOS DE ENCARGOS SOCIAIS A PAGAR ATÉ O MÊS					603.746,80	97,28%

Conforme demonstrado acima, o valor empenhado, liquidado e pago com encargos sociais representou até o período, respectivamente, **35,13%**, **35,13%** e **26,26%** da despesa autorizada para o exercício.

Com relação ao saldo de empenho a pagar até o período, apuramos que o montante de **R\$ 603.746,80** representa **97,28%** da despesa liquidada no mês.

No quadro a seguir apresentamos o saldo dos restos a pagar processados e não processados inscritos no período.

CÓDIGO	DESCRIÇÃO	RP EXERCÍCIO ANTERIOR	RP PAGO	RP CANCELADO	RP INSCRIÇÃO	SALDO DE RP
31901302	CONTRIBUIÇÕES PREVIDENCIÁRIAS - INSS	649,18	0,00	0,00	0,00	649,18
TOTAL		649,18	0,00	0,00	0,00	649,18

Conforme o demonstrado acima, o valor pago e cancelado representou até o período, respectivamente, **0,00%** e **0,00%** dos restos a pagar.

A seguir, demonstramos o gráfico com os valores pagos com encargos sociais nos últimos três exercícios.

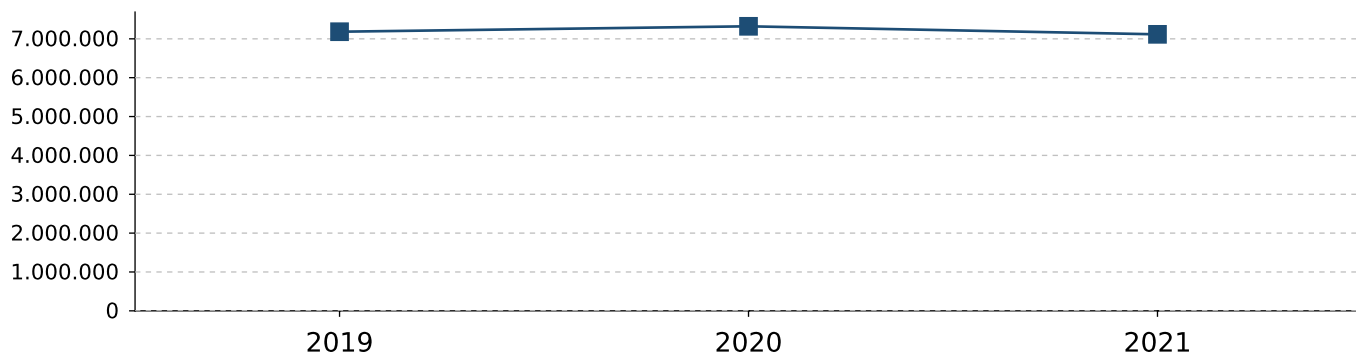
EXERCÍCIO	VALOR
2019	7.182.938,94
2020	7.322.066,07
2021	7.115.567,68



Prefeitura Municipal de Álvares Machado

Relatório de Controle Interno

Janeiro a Abril de 2022



Nota Conclusiva do Controlador:

Foi dada ciência ao Financeiro e ao Chefe do Executivo.

CÓPIA DE DOCUMENTO ASSINADO DIGITALMENTE POR: MARLENE KNASEL VORPAGEL. Sistema e-TCESP. Para obter informações sobre assinatura e/ou ver o arquivo original
acesse <http://e-processo.tce.sp.gov.br> - link 'Validar documento digital' e informe o código do documento: 4-2-PRE-96SW-64CX-A11D



Prefeitura Municipal de Álvares Machado

Relatório de Controle Interno

Janeiro a Abril de 2022

020. Avaliação dos Repasses ao Terceiro Setor

Conforme demonstrado no quadro acima, verifica-se que a despesa a pagar no período é de **1.682.768,32%**. Em outra análise, verificamos que o valor repassado representou **2,05%** da Receita Corrente Líquida do Município.

RELAÇÃO DE REPASSES AO TERCEIRO SETOR			
DESCRIÇÃO	EMPENHADO	LIQUIDADO	PAGO
SUBVENÇÕES SOCIAIS	3.601.952,48	1.919.184,16	1.919.184,16
TOTAL DE REPASSES	3.601.952,48	1.919.184,16	1.919.184,16
SALDO A PAGAR			1.682.768,32
RECEITA CORRENTE LÍQUIDA			93.387.386,30
PERCENTUAL DE REPASSES (LIQUIDADO) SOBRE RCL			2.0500 %

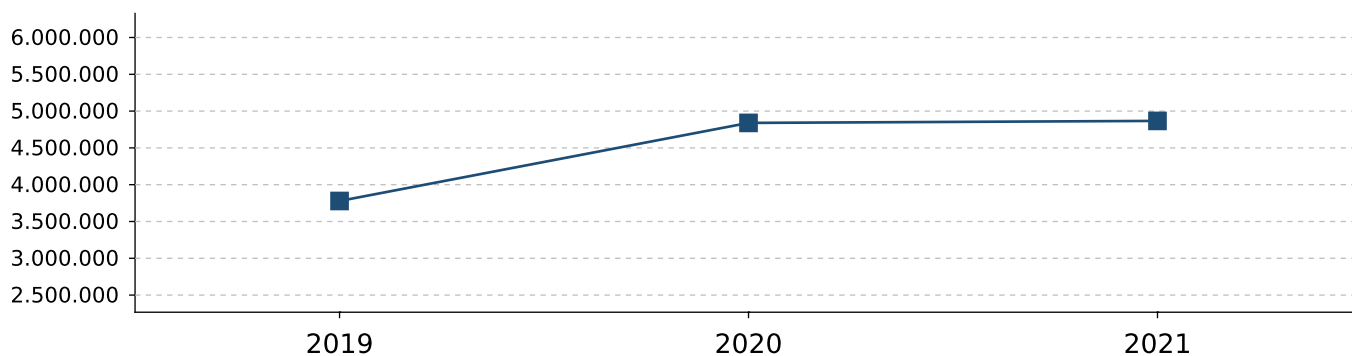
Conforme demonstrado no quadro acima, verifica-se que a despesa liquidada com repasses a entidades do Terceiro Setor representou até o período **53,28%** da despesa prevista para o exercício.

Em outra análise, verificamos que o valor repassado representou **2,05%** da Receita Corrente Líquida do Município.

Apresentamos os repasses ao terceiro setor por fonte de recursos.

REPASSES POR FONTE DE RECURSOS	EMPENHADO	LIQUIDADO	PAGO
1 - Recursos Próprios	1.754.400,00	1.119.600,00	1.119.600,00
5 - Recursos Federais	1.847.552,48	799.584,16	799.584,16
TOTAL DE REPASSES	3.601.952,48	1.919.184,16	1.919.184,16

A seguir, demonstramos o gráfico com os valores liquidados de repasses ao terceiro setor nos últimos três exercícios, e a projeção do valor do exercício atual seguindo o método descrito sob o quadro.



Nota Explicativa: O método de cálculo utilizado para projetar a despesa liquidada leva em consideração a divisão da despesa liquidada até o mês pelo número de meses atual, multiplicada pelos meses do exercício.

EMPENHO	UNIDADE EXECUTORA	EMPENHADO	LIQUIDADO	PAGO
55.350.136/0001-13	APAE-ASSOC.DE PAIS E AMIGOS EXP.PTE			



Prefeitura Municipal de Álvares Machado

Relatório de Controle Interno

Janeiro a Abril de 2022

EMPENHO	UNIDADE EXECUTORA	EMPENHADO	LIQUIDADO	PAGO
12 - Educação				
1 - Recursos Próprios				
2022/000315	U.E.: DIRETORIA MUNICIPAL DE	72.000,00	36.000,00	36.000,00
TOTAL		72.000,00	36.000,00	36.000,00
07.777.452/0001-23 - ASSOCIAÇÃO BOM JESUS				
8 - Assistência Social				
1 - Recursos Próprios				
2022/000289	U.E.: DIRETORIA MUNIC.DE ASSIST. E	38.400,00	9.600,00	9.600,00
TOTAL		38.400,00	9.600,00	9.600,00
53.302.675/0001-51 - ASSOCIAÇÃO DE DESENV. DE CRIANÇAS				
12 - Educação				
1 - Recursos Próprios				
2022/000316	U.E.: DIRETORIA MUNICIPAL DE	40.000,00	13.200,00	13.200,00
TOTAL		40.000,00	13.200,00	13.200,00
51.397.800/0001-29 - CENTRO CLINICO EDUCACIONAL BEM-ME-				
10 - Saúde				
5 - Recursos Federais				
2022/000021	U.E.: FUNDO MUNICIPAL DE SAÚDE	782.998,56	260.999,52	260.999,52
12 - Educação				
1 - Recursos Próprios				
2022/000287	U.E.: DIRETORIA MUNICIPAL DE	180.000,00	60.000,00	60.000,00
TOTAL		962.998,56	320.999,52	320.999,52
44.852.267/0001-82 - HOSPITAL E SANTA CASA DE ALV. MACHADO				
10 - Saúde				
1 - Recursos Próprios				
2022/000019	U.E.: FUNDO MUNICIPAL DE SAÚDE	1.272.000,00	938.000,00	938.000,00
5 - Recursos Federais				
2022/000020	U.E.: FUNDO MUNICIPAL DE SAÚDE	695.802,96	231.934,32	231.934,32
TOTAL		1.967.802,96	1.169.934,32	1.169.934,32
00.264.520/0001-01 - LABORATORIO CARLOS CHAGAS				
10 - Saúde				
5 - Recursos Federais				
2022/000022	U.E.: FUNDO MUNICIPAL DE SAÚDE	93.150,96	31.050,32	31.050,32
TOTAL		93.150,96	31.050,32	31.050,32
55.353.833/0001-28 - LADOME-SOCIE.CIVIL LAR DOS MENINOS				
12 - Educação				
5 - Recursos Federais				
2022/000327	U.E.: DIRETORIA MUNICIPAL DE	68.900,00	68.900,00	68.900,00
2022/001297	U.E.: DIRETORIA MUNICIPAL DE	68.900,00	68.900,00	68.900,00
2022/001534	U.E.: DIRETORIA MUNICIPAL DE	68.900,00	68.900,00	68.900,00
2022/002212	U.E.: DIRETORIA MUNICIPAL DE	68.900,00	68.900,00	68.900,00
TOTAL		275.600,00	275.600,00	275.600,00
00.000.000/0023-45 - LAR DOS IDOSOS S.VIC.DE PAULO ALV.MA				
8 - Assistência Social				



Prefeitura Municipal de Álvares Machado

Relatório de Controle Interno

Janeiro a Abril de 2022

EMPENHO	UNIDADE EXECUTORA	EMPENHADO	LIQUIDADO	PAGO
1 - Recursos Próprios				
2022/000290	U.E.: DIRETORIA MUNIC.DE ASSIST. E	120.000,00	50.000,00	50.000,00
TOTAL		120.000,00	50.000,00	50.000,00
64.615.081/0001-17 - NUCLEO TTERE DE TRABALHO - REALIZAÇÃO				
8 - Assistência Social				
1 - Recursos Próprios				
2022/000288	U.E.: DIRETORIA MUNIC.DE ASSIST. E	32.000,00	12.800,00	12.800,00
TOTAL		32.000,00	12.800,00	12.800,00
TOTAL DE REPASSES		3.601.952,48	1.919.184,16	1.919.184,16

Nota Conclusiva do Controlador:

Os repasses estão sendo feitos de acordo com a disponibilidade financeira e de acordo com as transferências de recursos de outros entes conforme a apresentação da prestação de contas "Mês" pelas referidas Entidades. Foi dada ciência ao Financeiro e ao Prefeito.

CÓPIA DE DOCUMENTO ASSINADO DIGITALMENTE POR: MARLENE KNASEL VORPAGEL. Sistema e-TCESP. Para obter informações sobre assinatura e/ou ver o arquivo original
acesse <http://e-processo.ice.sp.gov.br> - link 'Validar documento digital' e informe o código do documento: 4-2PRE-96SW-64CX-A11D



Prefeitura Municipal de Álvares Machado

Relatório de Controle Interno

Janeiro a Abril de 2022

021. Avaliação dos Bens Móveis e Imóveis

O quadro a seguir demonstra o valor autorizado na Lei Orçamentária para investimento em obras, equipamentos e aquisição de imóveis, comparado com a despesa liquidada.

EXECUÇÃO ORÇAMENTÁRIA DE BENS MÓVEIS E IMÓVEIS							
RELAÇÃO DE INVESTIMENTOS	AUTORIZADO	EMPENHADO	%	LIQUIDADO	%	PAGO	%
OBRAS E INSTALAÇÕES	3.556.550,00	1.688.382,75	47,47	827.585,18	23,26	818.989,91	23,02
EQUIPAMENTOS E MATERIAL	3.210.000,00	1.804.111,00	56,20	1.608.701,00	50,11	1.588.644,00	49,49
AQUISIÇÃO DE IMÓVEIS	522.050,00	513.444,64	98,35	513.444,64	98,35	513.444,64	98,35
TOTAL DE INVESTIMENTOS	7.288.600,00	4.005.938,39	54,96	2.949.730,82	40,47	2.921.078,55	40,07
RECEITA CORRENTE LÍQUIDA						93.387.386,30	
PERCENTUAL DE INVESTIMENTO SOBRE RCL						3,15 %	

Conforme apresentado na tabela acima, constatamos que até o período analisado, a despesa liquidada com investimento representou **40,47%** da despesa prevista para o exercício. Em outra análise, certificamos ainda que a Prefeitura aplicou em investimento o equivalente a **3,16%** da Receita Corrente Líquida do Município.

Apresentamos a seguir as movimentações contábeis dos Bens Móveis e Imóveis, registrados no sistema de contabilidade e transmitido para o Sistema AUDESP.

CÓDIGO	DESCRIÇÃO	SALDO INICIAL DO EXERCÍCIO	ENTRADAS	SAÍDAS	SALDO ATUAL	AH
123100000	BENS MÓVEIS	14.371.364,36	1.895.268,63	0,00	16.266.632,99	11,65
123110100	MÁQUINAS, APARELHOS, EQUIPAMENTOS E FERRAMENTAS	1.182.770,95	100.170,00	0,00	1.282.940,95	7,80
123110200	BENS DE INFORMÁTICA	882.644,04	38.982,00	0,00	921.626,04	4,22
123110300	MÓVEIS E UTENSÍLIOS	5.947.747,38	159.694,63	0,00	6.107.442,01	2,61
123110400	MATERIAIS CULTURAIS, EDUCACIONAIS E DE COMUNICAÇÃO	3.550,00	0,00	0,00	3.550,00	0,00
123110500	VEÍCULOS	4.424.792,45	0,00	0,00	4.424.792,45	0,00
123119900	DEMAIS BENS MÓVEIS	1.929.859,54	1.596.422,00	0,00	3.526.281,54	45,27
123200000	BENS IMÓVEIS	23.879.624,04	2.180.915,46	0,00	26.060.539,50	8,36
123210100	BENS DE USO ESPECIAL	5.636.409,51	0,00	0,00	5.636.409,51	0,00
123210500	BENS DE USO COMUM DO POVO	451.250,61	0,00	0,00	451.250,61	0,00
123210600	BENS IMÓVEIS EM ANDAMENTO	17.791.963,92	1.667.470,82	0,00	19.459.434,74	8,56
123219900	DEMAIS BENS IMÓVEIS	0,00	513.444,64	0,00	513.444,64	100,00
123800000	(-) DEPRECIACÃO, EXAUSTÃO E AMORTIZAÇÃO ACUMULADAS	0,00	0,00	0,00	0,00	0,00
123000000	TOTAL	38.250.988,40	4.076.184,09	0,00	42.327.172,49	9,63

Verificamos até o período um **aumento** do Ativo Imobilizado em **9,63%** em relação ao saldo apresentado encerramento do exercício anterior.

A seguir, demonstramos o gráfico com os valores liquidados de investimentos nos últimos três exercícios, e a projeção do valor do exercício atual seguindo o método descrito sob o quadro.



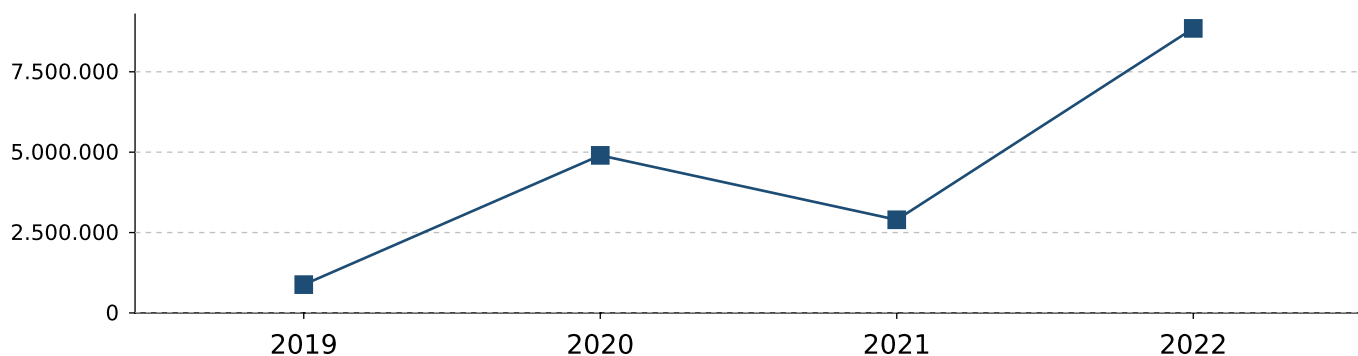
Prefeitura Municipal de Álvares Machado

Relatório de Controle Interno

Janeiro a Abril de 2022

EXERCÍCIO	VALOR
2019	880.417,84
2020	4.900.413,36
2021	2.897.337,65
2022	8.849.192,46

Nota Explicativa: O método de cálculo utilizado para projetar a despesa liquidada leva em consideração a divisão da despesa liquidada até o mês pelo número de meses atual, multiplicada pelos meses do exercício.



Nota Conclusiva do Controlador:

As aquisições de bens estão sendo realizados de acordo com a disponibilidade financeira para o período e conforme a necessidade das áreas.

CÓPIA DE DOCUMENTO ASSINADO DIGITALMENTE POR: MARLENE KNASEL VORPAGEL. Sistema e-TCESP. Para obter informações sobre assinatura e/ou ver o arquivo original
acesse <http://e-processo.ice.sp.gov.br> - link 'Validar documento digital' e informe o código do documento: 4-2-PRE-96SW-64CX-A11D



Prefeitura Municipal de Álvares Machado

Relatório de Controle Interno

Janeiro a Abril de 2022

022. Limite dos Repasses ao Legislativo (EC 58/2009)

O quadro a seguir apresenta o limite de repasse a Câmara de Vereadores comparado com o valor fixado na Lei Orçamentária Anual.

LIMITE DA DESPESA LEGISLATIVA	VALOR
POPULAÇÃO DO MUNICÍPIO	23.513
REC. TRIBUTÁRIA AMPLIADA DO EXERC. ANTER. (A)	61.847.102,16
PERCENTUAL MÁXIMO PERMITIDO PARA REPASSE	7,00
VALOR MÁXIMO PERMITIDO PARA REPASSE	4.329.297,15
ORÇAMENTO PRESVISTO PARA O EXERCÍCIO	2.700.000,00
REPASSE ATÉ O PERÍODO (B)	0,00
PERCENTUAL REALIZADO (C = B/A*100)	0,00

Fonte: População: Censo IBGE 2010; Receita Trib. Ampliada: Manual de Gestão Financeira de Prefeituras e Câmaras Municipais de 2016 (pág. 45)

Conforme o quadro acima, constatamos que até o período analisado, as transferências financeiras realizadas ao legislativo cumpriram o previsto na Lei Orçamentária Anual.

Constatamos também que o valor repassado não superou 7.00% da Receita Tributária Ampliada do Exercício Anterior, não excedendo, portanto, o limite da Emenda Constitucional nº 58, de 2009.

Abaixo apresentamos a Base de Cálculo do Repasse à Câmara de Vereadores - Receita Tributária Ampliada do Município arrecadada no exercício anterior.

RECEITA TRIBUTÁRIA MUNICIPAL	
IMPOSTO SOBRE A RENDA - RETIDO NA FONTE - TRABALHO - PRINCIPAL	1.219.508,91
IMPOSTO SOBRE A PROPRIEDADE PREDIAL E TERRITORIAL URBANA - PRINCIPAL	2.428.657,79
IMPOSTO SOBRE A PROPRIEDADE PREDIAL E TERRITORIAL URBANA - MULTAS E JUROS	6.272,44
IMPOSTO SOBRE A PROPRIEDADE PREDIAL E TERRITORIAL URBANA - DÍVIDA ATIVA	590.374,65
IMPOSTO SOBRE A PROPRIEDADE PREDIAL E TERRITORIAL URBANA - DÍVIDA ATIVA - MULTAS E JUROS	117.882,25
IMPOSTO SOBRE A PROPRIEDADE PREDIAL E TERRITORIAL URBANA - DÍVIDA ATIVA - ATUALIZAÇÃO MONETÁRIA	1.850,11
IMPOSTO SOBRE TRANSMISSÃO "INTER VIVOS" DE BENS IMÓVEIS E DE DIREITOS REAIS SOBRE IMÓVEIS - PRINCIPAL	3.052.306,11
IMPOSTO SOBRE TRANSMISSÃO "INTER VIVOS" DE BENS IMÓVEIS E DE DIREITOS REAIS SOBRE IMÓVEIS - MULTAS E JUROS	355,72
IMPOSTO SOBRE TRANSMISSÃO "INTER VIVOS" DE BENS IMÓVEIS E DE DIREITOS REAIS SOBRE IMÓVEIS - DÍVIDA ATIVA	4.100,00
IMPOSTO SOBRE SERVIÇOS DE QUALQUER NATUREZA - PRINCIPAL	5.161.786,74
IMPOSTO SOBRE SERVIÇOS DE QUALQUER NATUREZA - MULTAS E JUROS	24.620,47
IMPOSTO SOBRE SERVIÇOS DE QUALQUER NATUREZA - DÍVIDA ATIVA	27.363,04
IMPOSTO SOBRE SERVIÇOS DE QUALQUER NATUREZA - DÍVIDA ATIVA - MULTAS E JUROS	10.370,00
IMPOSTO SOBRE SERVIÇOS DE QUALQUER NATUREZA - DÍVIDA ATIVA - ATUALIZAÇÃO MONETÁRIA	25,59
OUTROS IMPOSTOS - PRINCIPAL	14.821,39
OUTROS IMPOSTOS - DÍVIDA ATIVA - MULTAS E JUROS	35.499,36
OUTROS IMPOSTOS - DÍVIDA ATIVA - ATUALIZAÇÃO MONETÁRIA	541,67



Prefeitura Municipal de Álvares Machado

Relatório de Controle Interno

Janeiro a Abril de 2022

TAXA DE FISCALIZAÇÃO DE VIGILÂNCIA SANITÁRIA - MULTAS E JUROS	283,90
TAXA DE FISCALIZAÇÃO DE VIGILÂNCIA SANITÁRIA - DÍVIDA ATIVA	36.699,38
TAXA DE FISCALIZAÇÃO DE VIGILÂNCIA SANITÁRIA - DÍVIDA ATIVA - MULTAS COM DESTINAÇÃO DIFERENCIADA POR LEGISLAÇÃO PERTINENTE	4.136,93
TAXA DE FISCALIZAÇÃO DE VIGILÂNCIA SANITÁRIA - DÍVIDA ATIVA - JUROS COM DESTINAÇÃO DIFERENCIADA POR LEGISLAÇÃO PERTINENTE	3.791,61
TAXA DE FISCALIZAÇÃO DE VIGILÂNCIA SANITÁRIA - DÍVIDA ATIVA - ATUALIZAÇÃO MONETÁRIA	267,62
TAXAS DE INSPEÇÃO, CONTROLE E FISCALIZAÇÃO - OUTRAS - PRINCIPAL	192.074,95
TAXAS PELA PRESTAÇÃO DE SERVIÇOS - OUTRAS - PRINCIPAL	2.525.223,18
TAXAS PELA PRESTAÇÃO DE SERVIÇOS - OUTRAS - MULTAS E JUROS	6.890,44
TAXAS PELA PRESTAÇÃO DE SERVIÇOS - OUTRAS - DÍVIDA ATIVA	433.053,86
TAXAS PELA PRESTAÇÃO DE SERVIÇOS - OUTRAS - DÍVIDA ATIVA - MULTAS E JUROS	43.488,78
TAXAS PELA PRESTAÇÃO DE SERVIÇOS - OUTRAS - DÍVIDA ATIVA - JUROS COM DESTINAÇÃO DIFERENCIADA POR LEGISLAÇÃO PERTINENTE	48.580,25
TAXAS PELA PRESTAÇÃO DE SERVIÇOS - OUTRAS - DÍVIDA ATIVA - ATUALIZAÇÃO MONETÁRIA	1.314,09
OUTRAS CONTRIBUIÇÕES DE MELHORIA - PRINCIPAL	15.000,00
OUTRAS CONTRIBUIÇÕES DE MELHORIA - DÍVIDA ATIVA	1.411,64
OUTRAS CONTRIBUIÇÕES DE MELHORIA - DÍVIDA ATIVA - MULTAS E JUROS	544,97
OUTRAS CONTRIBUIÇÕES DE MELHORIA - DÍVIDA ATIVA - ATUALIZAÇÃO MONETÁRIA	1.020,01
RECEITAS DE TRANSFERÊNCIAS	
COTA-PARTE DO FUNDO DE PARTICIPAÇÃO DOS MUNICÍPIOS - COTA MENSAL - PRINCIPAL	24.904.266,42
COTA-PARTE DO FUNDO DE PARTICIPAÇÃO DO MUNICÍPIOS - 1% COTA ENTREGUE NO MÊS DE DEZEMBRO - PRINCIPAL	964.248,40
COTA-PARTE DO FUNDO DE PARTICIPAÇÃO DOS MUNICÍPIOS - 1% COTA ENTREGUE NO MÊS DE JULHO - PRINCIPAL	1.091.584,40
COTA-PARTE DO IMPOSTO SOBRE A PROPRIEDADE TERRITORIAL RURAL - PRINCIPAL	78.907,69
COTA-PARTE DO ICMS - PRINCIPAL	14.967.935,30
COTA-PARTE DO IPVA - PRINCIPAL	3.699.987,20
COTA-PARTE DO IPI - MUNICÍPIOS - PRINCIPAL	112.014,03
COTA-PARTE DA CONTRIBUIÇÃO DE INTERVENÇÃO NO DOMÍNIO ECONÔMICO - PRINCIPAL	18.040,87
TOTAL	61.847.102,16



Prefeitura Municipal de Álvares Machado

Relatório de Controle Interno

Janeiro a Abril de 2022

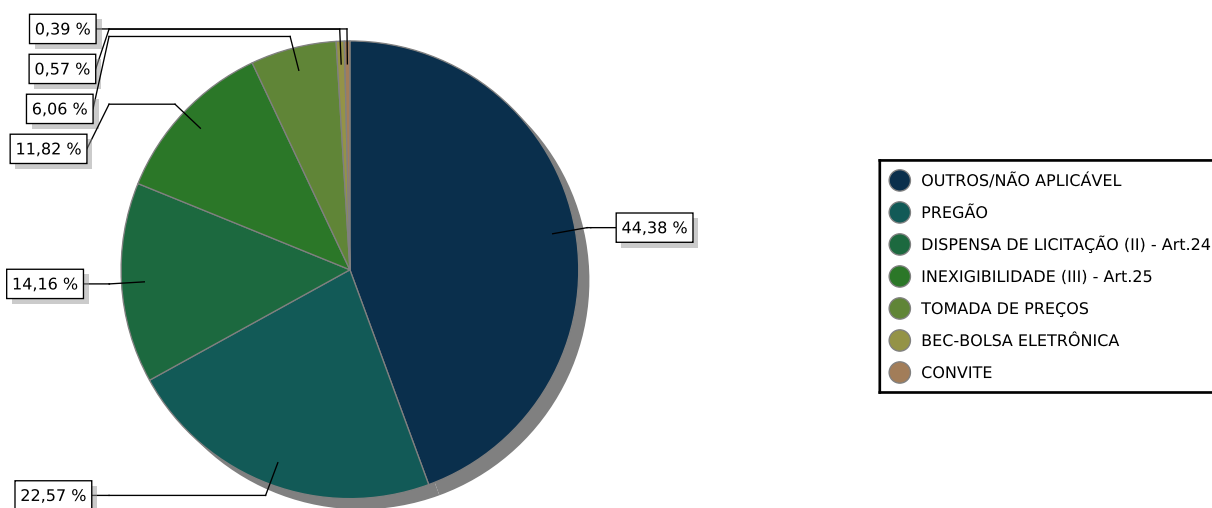
023. Avaliação das Licitações e Contratações Diretas

O quadro a seguir apresenta a despesa empenhada da Prefeitura com contratações por dispensa e inexigibilidade de licitação comparada com a despesa total empenhada.

DESPESA POR MODALIDADE DE LICITAÇÃO		
MODALIDADE	EMPENHADO	%
DESPESA EMPENHADA COMO OUTROS/NÃO APLICÁVEL	16.656.840,96	44,38
DESPESA EMPENHADA COMO PREGÃO	8.472.942,64	22,57
DESPESA EMPENHADA COMO DISPENSA DE LICITAÇÃO (II) - Art.24	5.317.005,37	14,16
DESPESA EMPENHADA COMO INEXIGIBILIDADE (III) - Art.25	4.438.022,38	11,82
DESPESA EMPENHADA COMO TOMADA DE PREÇOS	2.274.672,39	6,06
DESPESA EMPENHADA COMO BEC-BOLSA ELETRÔNICA	217.502,27	0,57
DESPESA EMPENHADA COMO CONVITE	149.422,98	0,39
TOTAL	37.526.408,99	
TOTAL DE DESPESA EMPENHADA (I)		37.526.408,99
TOTAL DA DESPESA EMPENHADA SEM LICITAÇÃO (IV) = (II+III)		9.755.027,75
PERCENTUAL DESPESA SEM LICITAÇÃO = ((IV / I) * 100)		25,99 %

Conforme demonstrado no quadro acima, constata-se que até o período analisado, a despesa empenhada nas modalidades de licitação previstas nos artigos 24 e 25, da Lei Federal 8.666/93 representou **25,99%** da despesa total contratada.

Apresentamos abaixo o percentual das despesas separadas por modalidade de licitação.



Nota Conclusiva do Controlador:

Foi dada ciência a Diretora de área e ao Chefe do Executivo sobre a aquisição de novas despesas que devam passar pelas modalidades de licitação para dar mais transparência e eficácia nas ações, mas visualizando a necessidade, planejamento e a disponibilidade financeira para o período.



Prefeitura Municipal de Álvares Machado

Relatório de Controle Interno

Janeiro a Abril de 2022

024. Avaliação de Estoques em Almoxarifado

O quadro a seguir demonstra o valor autorizado na Lei Orçamentária para materiais de consumo, comparado com a despesa empenhada, liquidada e paga.

EXECUÇÃO ORÇAMENTÁRIA DE BENS DE CONSUMO							
DESCRIÇÃO	AUTORIZADO	EMPENHADO	%	LIQUIDADO	%	PAGO	%
MATERIAL DE CONSUMO	7.982.400,00	3.941.420,79	49,37	3.017.637,18	37,80	2.275.505,41	28,50
TOTAL	7.982.400,00	3.941.420,79	49,37	3.017.637,18	37,80	2.275.505,41	28,50
RECEITA CORRENTE LÍQUIDA						93.387.386,30	
PERCENTUAL DAS DESPESAS LIQUIDADAS SOBRE RCL						3,23	

De acordo com o demonstrado acima, o valor empenhado, liquidado e pago com materiais de consumo representou até o período, respectivamente, **49,37%**, **37,80%** e **28,50%** da despesa autorizada para o exercício.

Apresentamos a seguir as movimentações contábeis de entrada e saída de almoxarifado registrados no sistema de contabilidade e transmitido para o Sistema AUDESP.

DESCRIÇÃO	SALDO EM 31/12	ENTRADAS	SAÍDAS	SALDO ATUAL
MATERIAL DE CONSUMO (P)	292.919,25	0,00	0,00	292.919,25
GÊNEROS ALIMENTÍCIOS (P)	59.584,37	0,00	0,00	59.584,37
MEDICAMENTOS E MATERIAIS HOSPITALARES	755.467,84	0,00	0,00	755.467,84
TOTAL	1.107.971,46	0,00	0,00	1.107.971,46

Conforme exposto acima, constatamos que os registros de entradas totalizaram **R\$ 0,00**, as saídas representaram **R\$ 0,00** e o saldo em estoque para o mês seguinte é **R\$ 1.107.971,46**.

Nota Conclusiva do Controlador:

Foi dado novamente ciência a Diretora de área para verificar a disponibilidade de parametrização do sistema do setor, para dar mais eficiência e controle, mesmo sabendo que o relatório mês está sendo verificado!

CÓPIA DE DOCUMENTO ASSINADO DIGITALMENTE POR: MARLENE KNASEL VORPAGEL. Sistema e-TCESP. Para obter informações sobre assinatura e/ou ver o arquivo original
acesse <http://e-processo.tce.sp.gov.br> - link "Validar documento digital" e informe o código do documento: 4-2-PRE-96SW-64CX-A11D



Prefeitura Municipal de Álvares Machado

Relatório de Controle Interno

Janeiro a Abril de 2022

025. Despesas com Adiantamento

O quadro a seguir apresenta o valor concedido, utilizado, devolvido e pendente de prestação de contas das despesas sob regime de adiantamento.

DESPESAS COM ADIANTAMENTO				
DESCRIÇÃO	CONCEDIDO	PENDENTE	UTILIZADO	DEVOLVIDO
ADIANTAMENTOS CONCEDIDOS NO PERÍODO	105.080,00	28.780,00	66.110,18	10.189,82

O quadro abaixo apresenta a relação das despesas no regime de adiantamentos empenhadas no exercício em análise, pendentes de prestação de contas.

RELAÇÃO DE ADIANTAMENTOS PENDENTE DE PRESTAÇÃO DE CONTAS (NO EXERCÍCIO)					
NOME	EMPENHO	INSCRIÇÃO	CONCESSÃO	VALOR	SITUAÇÃO
DIRETORIA DE ADMINISTRAÇÃO E PLANEJAMENTO				500,00	
ARIEL FERNANDO SOARES ZAUPA	2022/002108	141.803.208-51	01/04/2022	500,00	NO PRAZO
DIRETORIA DE AGRICULTURA				1.000,00	
GUILHERME BORTOLUZZI CABRERA	2022/002391	407.104.128-51	25/04/2022	500,00	NO PRAZO
PATRICIA FERRARI DA COSTA	2022/002463	278.167.318-84	18/04/2022	500,00	NO PRAZO
DIRETORIA DE FINANÇAS				1.000,00	
SILVIA TATEBE	2022/002136	069.850.438-01	06/04/2022	1.000,00	NO PRAZO
DIRETORIA MUNIC.DE ASSIST. E PROMOÇÃO SOCIAL				6.100,00	
JOVELINA DE SOUZA SUZUKI	2022/001674	062.026.488-80	21/03/2022	1.600,00	ATRASO 10dias
JOVELINA DE SOUZA SUZUKI	2022/001964	062.026.488-80	31/03/2022	3.000,00	NO PRAZO
ELAINE IZABEL DA SILVA NOTARIO	2022/002195	171.313.258-30	07/04/2022	1.500,00	NO PRAZO
DIRETORIA MUNICIPAL DE EDUCAÇÃO				11.980,00	
LUCIANA BERNADO VIEIRA ROMÃO	2022/001536	959.370.641-00	08/04/2022	600,00	NO PRAZO
NILVANDRA VALERIA PERATELLI DOS SANTOS	2022/001895	171.197.548-66	28/03/2022	600,00	ATRASO 3dias
VALDIRENE G. CARVALHO CRISTOFANO.	2022/001896	097.543.328-86	28/03/2022	2.000,00	ATRASO 3dias
CAMILA DE CASSIA MANCINI COSTA LOPES	2022/002039	335.022.478-46	07/04/2022	600,00	NO PRAZO
CLAYTON DUTRA	2022/002086	223.413.548-66	01/04/2022	5.000,00	NO PRAZO
TATHIANA RODERO FERNANDES	2022/002249	202.715.108-70	13/04/2022	500,00	NO PRAZO
ELISABETE SCARDAZZI SILVA	2022/002265	253.905.268-13	11/04/2022	600,00	NO PRAZO
VALDIRENE G. CARVALHO CRISTOFANO.	2022/002666	097.543.328-86	27/04/2022	2.080,00	NO PRAZO
FUNDO MUNICIPAL DE SAÚDE				8.200,00	
RONALDO CESAR DA SILVA	2022/000863	299.536.138-18	17/02/2022	1.200,00	ATRASO 42dias
NEIDE MARIA DE CASTILHO	2022/001763	117.182.898-55	24/03/2022	1.500,00	ATRASO 7dias
VERA LUCIA FILGUEIRA FERRUCCI	2022/001965	058.846.228-48	31/03/2022	1.500,00	NO PRAZO
ROGERIO ESTEVAN REIS	2022/002248	343.310.258-96	13/04/2022	1.000,00	NO PRAZO
EUGENIO FRANCISCO VASCONCELOS	2022/002623	662.735.878-68	29/04/2022	1.000,00	NO PRAZO
AIRTON MOREIRA	2022/002631	097.544.258-92	29/04/2022	1.000,00	NO PRAZO
ROGERIO ESTEVAN REIS	2022/002669	343.310.258-96	28/04/2022	1.000,00	NO PRAZO
TOTAL				28.780,00	

Nota Explicativa: A quantidade de dias em atraso refere-se ao cálculo da data prevista para a prestação de contas, referente ao último dia do mês em análise.



Prefeitura Municipal de Álvares Machado

Relatório de Controle Interno

Janeiro a Abril de 2022

Nota Conclusiva do Controlador:

Foi dado alerta ao setor Financeiro para a cobrança da prestação de contas perante as áreas de seus subordinados, para que prestem contas.

CÓPIA DE DOCUMENTO ASSINADO DIGITALMENTE POR: MARLENE KNASEL VORPAGEL. Sistema e-TCESP. Para obter informações sobre assinatura e/ou ver o arquivo original
acesse <http://e-processo.tce.sp.gov.br> - link 'Validar documento digital' e informe o código do documento: 4-2PRE-96SW-64CX-A11D



Prefeitura Municipal de Álvares Machado

Relatório de Controle Interno

Janeiro a Abril de 2022

026. Acompanhamento de Obrigações do Sistema AUDESP

O quadro a seguir apresenta o encaminhamento de documentos exigidos pelo Tribunal de Contas do Estado de São Paulo através do Sistema AUDESP - Auditoria Eletrônica de Contas Públicas.

PRESTAÇÃO DE CONTAS					
TIPO DOCUMENTO	REF.	PRAZO	DT. ENTREG.	ENTREG.	NO PRAZO
ATUALIZAÇÃO DO CADASTRO GERAL DE ENTIDADES -	12/2021	12/01/22	19/01/22	Sim	Não
BALANCETE-ISOLADO-CONTA-CONTABIL	11/2021	14/01/22	30/12/21	Sim	Sim
BALANCETE-ISOLADO-CONTA-CORRENTE	11/2021	14/01/22	30/12/21	Sim	Sim
CONCILIAÇÕES BANCÁRIAS MENSAIS	11/2021	26/01/22	18/01/22	Sim	Sim
PLAN-LDO-ATUALIZADA	12/2021	31/01/22	28/01/22	Sim	Sim
PLAN-LOA-ATUALIZADA	12/2021	31/01/22	28/01/22	Sim	Sim
PLAN-PPA-ATUALIZADO	12/2021	31/01/22	28/01/22	Sim	Sim
SISCAA	12/2021	31/01/22	09/02/22	Sim	Não
PARECER-CONSELHO-FUNDEB	12/2021	01/02/22	03/02/22	Sim	Não
LDO-INICIAL-ATA-AUDIENCIA-ELABORACAO	1/2022	01/02/22	03/02/22	Sim	Não
LOA-INICIAL-ATA-AUDIENCIA-ELABORACAO	1/2022	01/02/22	03/02/22	Sim	Não
PPA-INICIAL-ATA-AUDIENCIA-ELABORACAO	1/2022	01/02/22	03/02/22	Sim	Não
PUBL. APLIC. NA MANUT. E DESENV. DO ENSINO	12/2021	01/02/22	03/02/22	Sim	Não
PUBL. DO DEMONST. DE RECEITAS E DESPESAS COM	12/2021	01/02/22	02/02/22	Sim	Não
PUBL. DO DEMONSTRATIVO DAS RECEITAS E	12/2021	01/02/22	02/02/22	Sim	Não
BALANCETE-ISOLADO-CONTA-CONTABIL	12/2021	01/02/22	07/02/22	Sim	Não
BALANCETE-ISOLADO-CONTA-CORRENTE	12/2021	01/02/22	07/02/22	Sim	Não
PPA-LEI-INICIAL	1/2022	07/02/22	03/02/22	Sim	Sim
LOA-LEI-INICIAL	1/2022	07/02/22	03/02/22	Sim	Sim
PLAN-LDO-INICIAL	1/2022	07/02/22	04/02/22	Sim	Sim
PLAN-LOA-INICIAL	1/2022	07/02/22	04/02/22	Sim	Sim
PLAN-PPA-INICIAL	1/2022	07/02/22	08/02/22	Sim	Não
LDO-LEI-INICIAL	1/2022	07/02/22	03/02/22	Sim	Sim
ATUALIZAÇÃO DO CADASTRO GERAL DE ENTIDADES -	1/2022	10/02/22	02/02/22	Sim	Sim
BALANCETE-ISOLADO-ENCERRAMENTO-13-CONTA-	13/2021	16/02/22	16/02/22	Sim	Sim
BALANCETE-ISOLADO-ENCERRAMENTO-13-CONTA-	13/2021	16/02/22	16/02/22	Sim	Sim
BALANCETE-ISOLADO-ENCERRAMENTO-14-CONTA-	14/2021	03/03/22	18/02/22	Sim	Sim
PUBL. RREO - APLIC. RECURSOS DE ALIENAÇÃO DE	1/2021	03/03/22	03/03/22	Sim	Sim
PUBL. RREO - OPER. CRÉDITO X DESP. CAPITAL	1/2021	03/03/22	03/03/22	Sim	Sim
PUBL. RREO - PROJEÇÃO ATUARIAL DO RPPS	1/2021	03/03/22	03/03/22	Sim	Sim
CONCILIAÇÕES BANCÁRIAS MENSAIS	12/2021	03/03/22	02/03/22	Sim	Sim
PUBL. RGF - EXECUTIVO	12/2021	03/03/22	03/02/22	Sim	Sim
PUBL. RREO - BALANÇO ORÇAMENTÁRIO	12/2021	03/03/22	02/02/22	Sim	Sim
PUBL. RREO - DEM. APURAÇÃO RCL	12/2021	03/03/22	02/02/22	Sim	Sim
PUBL. RREO - DEM. FUNÇÃO / SUBFUNÇÃO	12/2021	03/03/22	02/02/22	Sim	Sim
PUBL. RREO - DEM. RECEITAS E DESPESAS	12/2021	03/03/22	02/02/22	Sim	Sim
PUBL. RREO - RESTOS A PAGAR	12/2021	03/03/22	02/02/22	Sim	Sim
PUBL. RREO - RESULTADO NOMINAL	12/2021	03/03/22	02/02/22	Sim	Sim
PUBL. RREO - RESULTADO PRIMÁRIO	12/2021	03/03/22	02/02/22	Sim	Sim



Prefeitura Municipal de Álvares Machado

Relatório de Controle Interno

Janeiro a Abril de 2022

TIPO DOCUMENTO	REF.	PRAZO	DT. ENTREG.	ENTREG.	NO PRAZO
RELATÓRIO DE ATIVIDADES	12/2021	07/03/22	18/03/22	Sim	Não
ATUALIZAÇÃO DO CADASTRO GERAL DE ENTIDADES -	2/2022	10/03/22	22/03/22	Sim	Não
PARECER-CONSELHO-SAUDE	12/2021	15/03/22	01/04/22	Sim	Não
ATA-AUDIENCIA-ACOES-SAUDE	12/2021	15/03/22	02/03/22	Sim	Sim
ATA-AUDIENCIA-AVALIAÇÃO-CUMPRIMENTO-METAS	12/2021	15/03/22	02/03/22	Sim	Sim
BALANCETE-ISOLADO-CONTA-CONTABIL	1/2022	18/03/22	09/03/22	Sim	Sim
BALANCETE-ISOLADO-CONTA-CORRENTE	1/2022	18/03/22	09/03/22	Sim	Sim
CONCILIAÇÕES BANCÁRIAS MENSAIS	1/2022	24/03/22	24/03/22	Sim	Sim
BALANCETE-ISOLADO-CONTA-CONTABIL	2/2022	30/03/22	21/03/22	Sim	Sim
BALANCETE-ISOLADO-CONTA-CORRENTE	2/2022	30/03/22	21/03/22	Sim	Sim
PUBL. DO DEMONST. DE RECEITAS E DESPESAS COM	2/2022	31/03/22	31/03/22	Sim	Sim
PUBL. DO DEMONSTRATIVO DAS RECEITAS E	2/2022	31/03/22	31/03/22	Sim	Sim
PUBL. RREO - BALANÇO ORÇAMENTÁRIO	2/2022	31/03/22	31/03/22	Sim	Sim
PUBL. RREO - DEM. APURAÇÃO RCL	2/2022	31/03/22	31/03/22	Sim	Sim
PUBL. RREO - DEM. FUNÇÃO / SUBFUNÇÃO	2/2022	31/03/22	31/03/22	Sim	Sim
PUBL. RREO - DEM. RECEITAS E DESPESAS	2/2022	31/03/22	31/03/22	Sim	Sim
PUBL. RREO - RESTOS A PAGAR	2/2022	31/03/22	31/03/22	Sim	Sim
PUBL. RREO - RESULTADO NOMINAL	2/2022	31/03/22	31/03/22	Sim	Sim
PUBL. RREO - RESULTADO PRIMÁRIO	2/2022	31/03/22	31/03/22	Sim	Sim
PUBL. REMUNERAÇÃO CARGOS E EMPREGOS PÚBLICOS	1/2021	31/03/22	01/04/22	Sim	Não
CONCESSÃO DE REAJUSTE DE AGENTES POLÍTICOS	12/2021	31/03/22	01/04/22	Sim	Não
DADOS DE BALANÇOS ISOLADOS	12/2021	31/03/22	18/03/22	Sim	Sim
FIXAÇÃO DA REMUNERAÇÃO DE AGENTES POLÍTICOS	12/2021	31/03/22	01/04/22	Sim	Não
I-AMB	12/2021	31/03/22	28/01/22	Sim	Sim
I-CIDADE	12/2021	31/03/22	21/12/21	Sim	Sim
I-EDUC	12/2021	31/03/22	01/04/22	Sim	Não
I-FISCAL	12/2021	31/03/22	23/03/22	Sim	Sim
I-GOV TI	12/2021	31/03/22	27/01/22	Sim	Sim
I-PLANEJAMENTO	12/2021	31/03/22	07/01/22	Sim	Sim
I-SAUDE	12/2021	31/03/22	24/01/22	Sim	Sim
IEG-PREV	12/2021	31/03/22	01/04/22	Sim	Não
MAPA DE PRECATÓRIOS	12/2021	31/03/22	05/04/22	Sim	Não
QUESTIONÁRIO DE CONTRATOS DE PROGRAMA	12/2021	31/03/22	01/04/22	Sim	Não
QUESTIONÁRIO DE SERVIÇOS DE SANEAMENTO	12/2021	31/03/22	01/04/22	Sim	Não
RELAÇÃO DE CONTRATOS DE CONCESSÃO E	12/2021	31/03/22	17/03/22	Sim	Sim
ATUALIZAÇÃO DO CADASTRO GERAL DE ENTIDADES -	3/2022	11/04/22	01/04/22	Sim	Sim
CONCILIAÇÕES BANCÁRIAS MENSAIS	2/2022	11/04/22	04/04/22	Sim	Sim
BALANCETE-ISOLADO-CONTA-CONTABIL	3/2022	20/04/22	16/04/22	Sim	Sim
BALANCETE-ISOLADO-CONTA-CORRENTE	3/2022	20/04/22	16/04/22	Sim	Sim

Verificamos que até o período analisado, o encaminhamento de documentos no prazo representou **70,5128%**, o envio intempestivo foi na ordem de **29,4872%** e os documentos não informados foi de **0%**.



Prefeitura Municipal de Álvares Machado

Relatório de Controle Interno

Janeiro a Abril de 2022

Nota Conclusiva do Controlador:

Foi dado ciência ao Chefe do Executivo da entrega intempestiva das informações.

CÓPIA DE DOCUMENTO ASSINADO DIGITALMENTE POR: MARLENE KNASEL VORPAGEL. Sistema e-TCESP. Para obter informações sobre assinatura e/ou ver o arquivo original
acesse <http://e-processo.tce.sp.gov.br> - link 'Validar documento digital' e informe o código do documento: 4-2PRE-96SW-64CX-A11D



Prefeitura Municipal de Álvares Machado

Relatório de Controle Interno

Janeiro a Abril de 2022

027. Avaliação dos Projetos de Governo Previstos no Orçamento

O quadro a seguir apresenta o valor autorizado na Lei Orçamentária Anual destinados a projetos governamentais comparado com a despesa empenhada e liquidada.

EXECUÇÃO ORÇAMENTÁRIA DOS PROJETOS DE GOVERNO						
DESCRIÇÃO	INICIAL	ATUALIZADO	EMPENHADO	%	LIQUIDADO	%
1001-INVESTIMENTO PARA O GABINETE DO PREFEITO	20.000,00	29.500,00	16.734,00	56,72	16.734,00	56,72
1003-INVESTIMENTO PARA O ENSINO INFANTIL	60.000,00	60.000,00	0,00	0,00	0,00	0,00
1004-INVESTIMENTO EM VIAS PUBLICAS	1.284.000,00	1.481.000,00	915.212,05	61,79	567.382,15	38,31
1007-INVESTIMENTOS ENSINO FUNDAMENTAL	451.000,00	1.086.500,00	999.445,70	91,98	423.418,03	38,97
1008-INVESTIMENTO P/ FUNDO MUNICIPAL DE SAUDE	114.550,00	364.550,00	272.961,32	74,87	272.961,32	74,87
1009-INVESTIMENTO EM SANEAMENTO	1.000,00	1.000,00	0,00	0,00	0,00	0,00
1010-INVESTIMENTO PARA AGRICULTURA, PECUARIA E MEIO AMB	1.012.000,00	562.000,00	0,00	0,00	0,00	0,00
1011-INVESTIMENTO NOS SERVIÇOS PUBLICOS	12.000,00	12.000,00	0,00	0,00	0,00	0,00
1012-INVESTIMENTO PARA LIMPEZA PUBLICA	2.000,00	2.000,00	0,00	0,00	0,00	0,00
1013-INVESTIMENTO EM ILUMINAÇÃO PUBLICA	2.050,00	2.050,00	0,00	0,00	0,00	0,00
1017-INVESTIMENTO TERMINAL RODOVIARIO	2.000,00	2.000,00	0,00	0,00	0,00	0,00
1018-INVESTIMENTO P/FUNDO MUNIC.ASSIST.E PROMOÇ.SOCIAL	18.500,00	278.500,00	257.512,32	92,46	257.512,32	92,46
1019-INVESTIMENTO PARA DIRETORIA ADMINISTRATIVA	27.000,00	33.500,00	18.588,00	55,48	18.588,00	55,48
1020-INVESTIMENTO PARA JUNTA SERV. MILITAR	1.000,00	1.000,00	0,00	0,00	0,00	0,00
1021-INVESTIMENTO PARA OS SERVIÇOS JURIDICOS E ASSESSOR	2.000,00	2.000,00	0,00	0,00	0,00	0,00
1022-INVESTIMENTO PARA FUNDO SOCIAL DE SOLIDARIEDADE	5.000,00	5.000,00	900,00	18,00	900,00	18,00
1023-INVESTIMENTO PARA O ALMOXARIFADO	2.000,00	2.000,00	0,00	0,00	0,00	0,00
1024-INVESTIMENTO PARA DIRETORIA DE FINANÇAS	6.000,00	11.000,00	10.618,00	96,52	1.618,00	14,70
1025-INVESTIMENTO PARA ENSINO ESPECIAL	2.000,00	2.000,00	0,00	0,00	0,00	0,00
1027-INVESTIMENTO PARA DIVISÃO CULTURAL	5.000,00	5.000,00	0,00	0,00	0,00	0,00
1028-INVESTIMENTO PARA O DESPORTO	7.000,00	7.000,00	0,00	0,00	0,00	0,00
1031-INVESTIMENTO CONVÊNIO I.G.B.	72.000,00	72.000,00	1.935,00	2,68	1.935,00	2,68
1032-INVESTIMENTO PARA FUNDEB FUNDAMENTAL 40%	0,00	120.000,00	119.800,00	99,83	0,00	0,00
TOTAL	3.108.100,00	4.141.600,00	2.613.706,39	63,11	1.561.048,82	37,69

Nota Conclusiva do Controlador:

Os investimentos estão sendo feitos de acordo com a necessidade das áreas, da disponibilidade financeira para o período e de acordo com as transferências de outros entes mediante convênios firmados.



Prefeitura Municipal de Álvares Machado

Relatório de Controle Interno

Janeiro a Abril de 2022

028. Avaliação das Atividades de Governo Previstas no Orçamento

O quadro a seguir apresenta o valor autorizado na Lei Orçamentária Anual destinados a atividades governamentais comparado com a despesa empenhada e liquidada.

EXECUÇÃO ORÇAMENTÁRIA DAS ATIVIDADES DE GOVERNO						
AÇÃO DO GOVERNO	INICIAL	ATUALIZADO	EMPENHADO	%	LIQUIDADO	%
2003-MANUTENÇÃO DO GABINETE DO PREFEITO	1.072.000,00	1.059.400,00	315.014,23	29,73	305.216,06	28,81
2004-MANUTENÇÃO DA DIRETORIA ADMINISTRATIVA	3.497.000,00	3.497.000,00	2.098.008,74	59,99	1.257.223,42	35,95
2005-MANUTENÇÃO DA JUNTA DO SERVIÇO MILITAR	134.000,00	134.000,00	21.160,56	15,79	20.607,15	15,37
2006-MANUTENÇÃO DOS SERVIÇOS JURÍDICOS E ASSESSORIA	48.000,00	48.000,00	11.243,33	23,42	6.339,24	13,20
2007-MANUTENÇÃO DO FUNDO SOCIAL DE SOLIDARIEDADE	62.000,00	62.000,00	13.467,04	21,72	5.639,27	9,09
2008-MANUTENÇÃO DOS SERVIÇOS DE ALMOXARIFADO	249.000,00	249.000,00	110.727,91	44,46	110.727,91	44,46
2009-MANUTENÇÃO DOS SERVIÇOS DE FINANÇAS	1.352.000,00	1.364.500,00	457.910,60	33,55	294.869,28	21,61
2011-MANUTENÇÃO DOS SERVIÇOS DA SECR.DA AGRICULTURA	1.406.000,00	1.406.000,00	423.552,35	30,12	287.494,72	20,44
2012-MANUTENÇÃO DOS SERVIÇOS DE CRECHE E PRE-ESCOLA	457.000,00	287.000,00	38.486,06	13,40	29.553,06	10,29
2016-MANUTENÇÃO DOS SERVIÇOS DE TRANSP. DE ALUNOS	270.000,00	280.000,00	199.050,69	71,08	72.512,01	25,89
2017-ATENÇÃO DE MÉDIA E ALTA COMPLEXIDADE AMBULATORIAL	2.441.000,00	2.578.700,00	2.246.562,01	87,11	1.188.213,19	46,07
2018-MANUTENÇÃO DA ASSISTÊNCIA FARMACÊUTICA	660.000,00	610.000,00	464.203,66	76,09	242.720,21	39,79
2019-MANUTENÇÃO DOS SERVIÇOS DE PARQUES RECREATIVOS E D	145.000,00	182.000,00	83.110,12	45,66	70.077,34	38,50
2020-MANUTENÇÃO DOS SERVIÇOS CULTURAIS	55.000,00	156.000,00	125.272,99	80,30	55.081,91	35,30
2021-MANUTENÇÃO DA ATENÇÃO BASICA DA SAUDE	16.791.140,00	16.542.140,00	7.521.562,74	45,46	5.724.525,07	34,60
2022-MANUTENÇÃO DOS SERVIÇOS DE SANEAMENTO	12.000,00	12.000,00	0,00	0,00	0,00	0,00
2023-MANUTENÇÃO DOS SERVIÇOS PÚBLICOS	5.510.250,00	6.010.250,00	3.242.694,05	53,95	2.433.523,56	40,48
2025-MANUTENÇÃO DOS SERVIÇOS DE LIMPEZA PUBLICA	2.113.000,00	2.113.000,00	1.848.570,14	87,48	654.237,91	30,96
2026-MANUTENÇÃO DOS SERVIÇOS DE ILUMINAÇÃO PUBLICA	956.500,00	956.500,00	574.933,71	60,10	507.434,78	53,05
2030-MANUTENÇÃO DOS SERVIÇOS DO TERMINAL RODOVIARIO	22.000,00	22.000,00	12.000,00	54,54	6.279,72	28,54
2031-MANUTENÇÃO DOS SERVIÇOS DA ASSIST. SOCIAL - INATIVO	460.000,00	460.000,00	134.450,52	29,22	134.450,52	29,22
2033-MANUTENÇÃO DOS SERVIÇOS DO FUNDO DE ASSISTENCIA SO	2.217.000,00	2.255.400,00	934.888,11	41,45	665.464,21	29,50
2034-MANUTENÇÃO DOS SERVIÇOS DA MERENDA ESCOLAR	601.000,00	461.000,00	195.182,17	42,33	145.654,14	31,59
2035-MANUTENÇÃO DOS SERVIÇOS DO CONSELHO TUTELAR	1.000,00	1.000,00	0,00	0,00	0,00	0,00
2037-MANUTENÇÃO DA VIGILANCIA EM SAUDE	140.000,00	152.500,00	54.384,40	35,66	27.119,40	17,78
2041-MANUTENÇÃO DO ENSINO FUNDAMENTAL	6.839.000,00	7.221.500,00	4.243.545,30	58,76	2.641.685,08	36,58
2042-MANUTENÇÃO DO ENSINO ESPECIAL	207.500,00	327.500,00	292.000,00	89,16	109.200,00	33,34
2044-ATENDIMENTO DO CONVENIO A.P.I	20.000,00	20.000,00	7.500,00	37,50	1.837,56	9,18
2047-MANUTENÇÃO DO PROGRAMA P.P.D.	90.000,00	90.000,00	5.748,70	6,38	5.748,70	6,38
2052-MANUTENÇÃO DO CONVENIO CREAS	153.000,00	153.000,00	1.017,25	0,66	1.017,25	0,66
2053-MANUTENÇÃO DO CONVENIO I.G.B.F.	86.000,00	86.000,00	4.106,30	4,77	3.928,50	4,56
2054-MANUTENÇÃO DO CONVENIO PROTEÇÃO SOCIAL BASICA	25.000,00	25.000,00	0,00	0,00	0,00	0,00
2055-MANUTENÇÃO DO CONVENIO PROTEÇÃO SOCIAL ESPECIAL	223.000,00	370.820,00	167.820,00	45,25	55.940,00	15,08
2057-MANUTENÇÃO DOS SERVIÇOS DO FUNDEB 40%	4.990.000,00	5.601.000,00	1.798.475,13	32,10	1.748.307,82	31,21
2060-MANUTENÇÃO DO CONVENIO P.B.F. - PAIF	1.000,00	1.000,00	0,00	0,00	0,00	0,00
2067-MANUTENÇÃO DO FUNDEB 60%	10.401.000,00	9.901.000,00	3.206.499,24	32,38	3.078.918,67	31,09
2068-ENCARGOS E OBRIGAÇÕES PATRONAIS	1.837.500,00	1.837.500,00	588.531,07	32,02	588.531,07	32,02
2073-MANUTENÇÃO DO ENSINO INFANTIL	5.000,00	5.000,00	0,00	0,00	0,00	0,00
2074-MANUTENÇÃO DA GESTÃO DO SUS	23.000,00	54.000,00	12.866,90	23,82	240,00	0,44



Prefeitura Municipal de Álvares Machado

Relatório de Controle Interno

Janeiro a Abril de 2022

TOTAL	65.572.890,00	66.592.710,00	31.454.546,02	47,23	22.480.318,73	33,76
-------	---------------	---------------	---------------	-------	---------------	-------

Nota Conclusiva do Controlador:

Os serviços estão sendo realizados de acordo com a disponibilidade financeira do período e conforme a transferências de recursos provenientes de convênios pactuados.

CÓPIA DE DOCUMENTO ASSINADO DIGITALMENTE POR: MARLENE KNASEL VORPAGEL. Sistema e-TCESP. Para obter informações sobre assinatura e/ou ver o arquivo original
acesse <http://e-processo.ice.sp.gov.br> - link 'Validar documento digital' e informe o código do documento: 4-2PRE-96SW-64CX-A11D



Prefeitura Municipal de Álvares Machado

Relatório de Controle Interno

Janeiro a Abril de 2022

029. Portal de Transparência

Em atendimento às leis 131/2009 e 12.527/2011, que estabelece normas de finanças públicas voltadas para a responsabilidade na gestão fiscal, a fim de determinar a disponibilização, em tempo real, de informações pormenorizadas sobre a execução orçamentária e financeira da União, dos Estados, do Distrito Federal e dos Municípios, analisamos a seguir a disponibilização das informações no Portal de Transparência do órgão.

INFORMAÇÕES NO PORTAL DE TRANSPARÊNCIA	
Descrição	Situação
Ações e Programas - Art. 8º, § 1º, inciso V da Lei de Acesso à Informação (Lei 12.527/2011)	Informação Atualizada
Convênios - Art. 8º da Lei de Acesso à Informação (Lei 12.527/2011)	Informação Atualizada
Despesas Públicas - Art. 48-A, Inciso II, da Lei de Responsabilidade Fiscal (Lei 101/2000) e art. 7º, Inciso II, do Decreto	Informação Atualizada
Despesas com diárias e passagens	Informação Atualizada
Despesas com Pessoal / Folha de Pagamento. Art. 7º, §2º, VI, do Decreto 7.724/2012	Informação Atualizada
Estrutura Organizacional - Art. 8º da Lei de Acesso à Informação (Lei 12.527/2011)	Informação Atualizada
LDO, LOA e PPA - Art. 8º da Lei de Acesso à Informação (Lei 12.527/2011)	Informação Atualizada
Licitações - Art. 8º da Lei de Acesso à Informação (Lei 12.527/2011)	Informação Atualizada
Perguntas Frequentes - Art. 8º da Lei de Acesso à Informação (Lei 12.527/2011)	Informação Atualizada
Prestação de Contas - Art. 48, caput, da Lei de Responsabilidade Fiscal (Lei 101/2000)	Informação Atualizada
Receitas Públicas - Art. 48-A, Inciso II, da Lei de Responsabilidade Fiscal (Lei 101/2000) e art. 7º, Inciso II, do Decreto	Informação Atualizada
Regulamentação da LAI - Art. 45º da Lei de Acesso à Informação (Lei 12.527/2011)	Informação Atualizada
Relatório de Acompanhamento de Projetos e Execução de Obras Públicas - Art. 8º da Lei de Acesso à Informação (Lei	Informação Atualizada
RGF Relatório de Gestão Fiscal - Art. 48, caput, da Lei de Responsabilidade Fiscal (Lei 101/2000)	Informação Atualizada
RREO Relatório Resumido de Execução Orçamentária - Art. 48, caput, da Lei de Responsabilidade Fiscal (Lei 101/2000)	Informação Atualizada
SIC Serviço de Informação ao Cidadão - Art. 8º da Lei de Acesso à Informação (Lei 12.527/2011)	Informação Atualizada
Site (requisitos mínimos) - Art. 8º da Lei de Acesso à Informação (Lei 12.527/2011)	Informação Atualizada

CÓPIA DE DOCUMENTO ASSINADO DIGITALMENTE POR: MARLENE KNASEL VORPAGEL. Sistema e-TCESP. Para obter informações sobre assinatura e/ou ver o arquivo original acesse <http://e-processo.tce.sp.gov.br> - link "Validar documento digital" e informe o código do documento: 4-2-PRE-96SW-64CX-A11D



Prefeitura Municipal de Álvares Machado

Relatório de Controle Interno

Janeiro a Abril de 2022

030. Conclusão

Mediante análises para o período, **não vislumbramos nenhuma ocorrência relevante** que mereça remeter deste relatório ao Tribunal de Contas do Estado de São Paulo, no entanto, o mesmo será submetido à análise do Chefe do Poder Executivo.

E por ser a expressão da verdade, assinado o presente relatório de controle.

Atenciosamente.

Álvares Machado, 2 de Maio de 2022.

Washington de Souza Leite

Controlador Interno

CÓPIA DE DOCUMENTO ASSINADO DIGITALMENTE POR: MARLENE KNASEL VORPAGEL. Sistema e-TCESP. Para obter informações sobre assinatura e/ou ver o arquivo original
acesse <http://e-processo.tce.sp.gov.br> - link 'Validar documento digital' e informe o código do documento: 4-2-PRE-96SW-64CX-A11D



Prefeitura Municipal de Álvares Machado

Relatório de Controle Interno

Janeiro a Abril de 2022

030. Conclusão

Mediante análises para o período, não vislumbramos nenhuma ocorrência relevante que mereça remeter deste relatório ao Tribunal de Contas do Estado de São Paulo, no entanto, o mesmo será submetido à análise do Chefe do Poder Executivo.

E por ser a expressão da verdade, assinado o presente relatório de controle.

Atenciosamente,

Álvares Machado, 2 de Maio de 2022.

Washington de Souza Leite
Controlador Interno

Roger Fernandes Gasques
Prefeito